

① 成長ログサービス

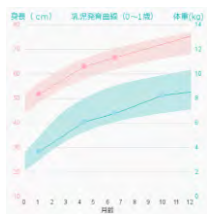
とは・・・

成長ログサービスは電子母子手帳に加えて、成長発達の記録ができる、Webサービスです。

子どもの状態を客観的に把握することで、様々な「気づき」を得ることが出来ます。

ご利用のメリット

■ 成長記録を一目で確認



成長・発達曲線で視覚的に把握できる

■ 予防接種の受け忘れ防止

次回接種日は〇/〇です
忘れずに予約をしましょう



■ コメント・お知らせ配信

月齢に合わせたコメントや自治体からのお知らせが届く



⑤ 機能紹介

使い方

不明な内容はこちらを確認ください。



お知らせ通知

優先度の高いお知らせや直近のスケジュールのアラートが表示されます。

メニューエリア

成長ログで提供される機能が表示されます

お知らせタブ

自治体からのお知らせや健診や予防接種、通院等のスケジュールが表示されます

規約等

利用規約およびプライバシーポリシーの内容を確認いただけます。

FAQ

Q:無料で使えるの？

A:サービス利用料は無料です（データ通信は有料）

Q:使い方がよくわかりません

A:トップページ右上の「使い方」ご確認ください

詳しいお問合せ先は・・・

安平町役場 健康福祉課 健康推進グループ

TEL : 0145-29-7071

メール : hoken@town.abira.lg.jp



使い方ハンドブック



スマホで楽しく！子育てを便利に！



② 事前準備 成長ログへアクセスしてみましょう！

新規ユーザー登録

QRコードを使ってアクセス



QRコード



QRコード読み込み



画面に表示されたURLへアクセス



成長ログのTOPページ
が出れば完了

URLを使ってアクセス (<https://www.growth-log.jp/abira/login/>)



Safari

or



Chrome

ブラウザを起動



URLを直接入力

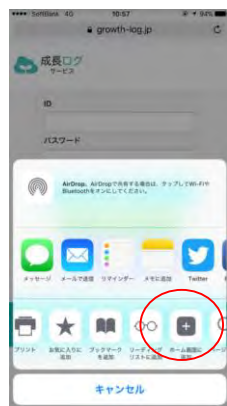


ホーム画面への追加

iPhoneの場合



画面最下部の
マークをタップ



ホーム画面に
追加を選択

Androidの場合

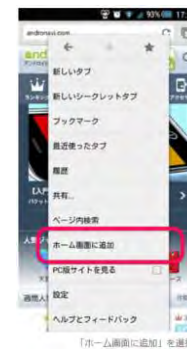


ブックマークに登録



該当サイトを長押しして
ショートカット作成

※Chrome利用の場合



ホーム画面に
追加で簡単作成

③ 初期登録 成長ログに登録してみましょう！

新規ユーザー登録 その1



初期設定の方は
こちらを選択



IDとメールアドレスを
指定して送信を選択




URLに指定されたアドレス
(30分のみ有効) から本登録に進む

※ドメイン指定受信をされている場合は「@growth-log.jp」のドメインを追加してください。
※メールが届かない場合、迷惑メールフォルダに振り分けられている場合もあるため、確認してください。

新規ユーザー登録 その2



本人情報を入力



利用規約/プライバシーポリシーに
合意(✓)の上、登録を選択



サービス画面のTOPが
表示されれば、登録完了

登録お疲れ様でした！続いて、家族情報を登録してみましょう。

④ その他 いつものログインにもうひと手間加えると、アクセスが簡単になります！

初回ログインと自動パスワード登録

iPhoneの場合



設定→Safari→自動入力から
ユーザー名とパスワードをON



ID・パスワードを入力した際に
<パスワードを保存>を選択すると
次回から入力を省略可能

Androidの場合 (Android 8.0 Oreoにバージョンアップが必要です)



システム→言語入力→詳細設定
→自動入力サービスを選択



「Googleで自動入力」または
別のパスワード管理アプリに変更

ワンタイムパスワード設定の解除

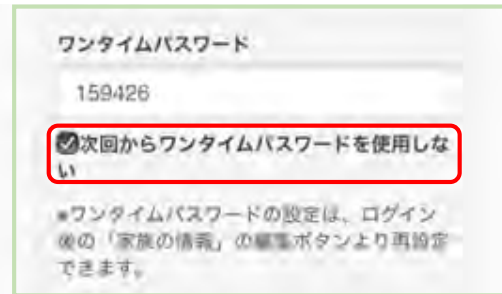
成長ログではセキュリティ基準を担保するため、毎回ログインにワンタイムパスワードが要求されます。



保存したID/PWが
自動表示されていれば
そのままログイン



登録メールアドレスに届く
ワンタイムパスワードを入力



ワンタイムパスワード不要の場合は
使用しないにチェック後、ログイン



以降ワンタイムパスワードは
要求されません