

早来小学校 通学路対策箇所図

① 児童が押しボタンを押すために雪山を上る場合があり危険。また、信号待ちをする際に児童が車道に接近する。

○対策内容

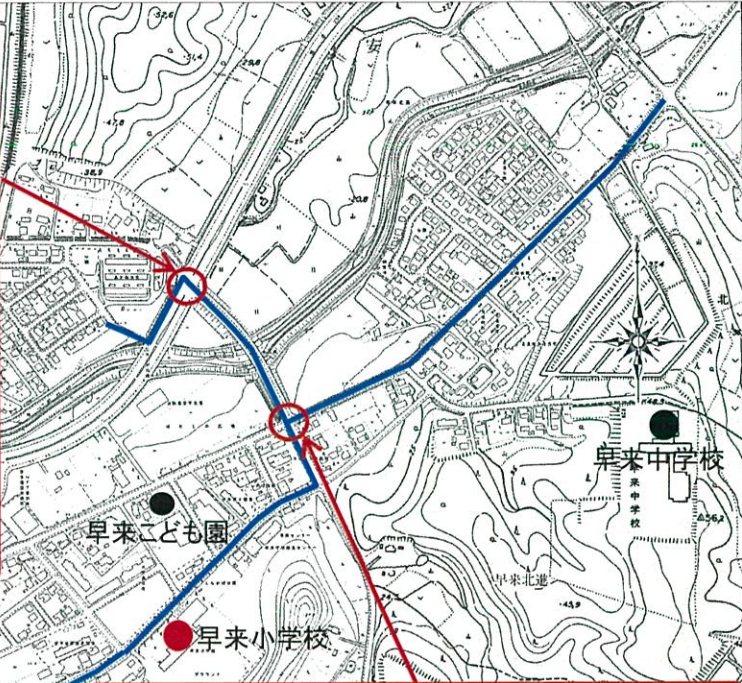
- ・適切な除雪の実施
- ・歩道に待機位置の標示を設置



② 児童が押しボタンを押すために雪山を上る場合があり危険。また、信号待ちをする際に児童が車道に接近する。

○対策内容

- ・適切な除雪の実施
- ・歩道に待機位置の標示を設置

③ 児童が押しボタンを押すために雪山を上る場合がある。また、信号待ちをする際に児童が車道に接近する。

○対策内容

- ・適切な除雪の実施
- ・歩道に待機位置の標示を設置



④ 横断歩道が無い場所を横断している。

○対策内容

- ・横断歩道の必要性について検討
- ・街頭通学指導の継続実施



⑤ 別紙参照

	歩行者信号
	信号向き

⑤ 歩行者信号が両方向に設置されていない。設置されていない方向に横断する際に、車両用信号を確認するといった交通規則を理解していない(できない)児童もいる。

○対策内容

- ・歩行者信号設置に向け検討

