



安平町 デマンドバス 予約アプリ

ご予約は、スマートフォン用アプリ(MONET/モネ)から手元でいつでも簡単に、おすすめです

デマンドバス登録証をお持ちでない方は、商工会でデマンドバスの利用者登録(郵送・FAX可)を済ませてから乗車予約を行ってください

✓ インストール

スマートフォンのカメラから
二次元バーコードを読み取り
MONETをインストールします

【 iOS 】



【 Android 】



機種によってはボタンが
「入手」などの表示の
場合があります。

✓ 初期登録


①「MONET」をタップ



②「Appの使用中は許可」



③電話番号入力
利用規約に同意の上
「利用規約に～」をタップ



④SMSに届いた6桁の
コードを入力



⑤氏名やお住まいなど
プロフィールを入力



⑥自宅の場所を登録
(実際に乗降する位置を
ご指定ください)



⑦通知の送信を
「許可」



⑧会員登録完了し
自分以外の情報登録
「今はしない」



⑨一覧の中から
「安平町 デマンドバス」を
選択し、初期登録完了！

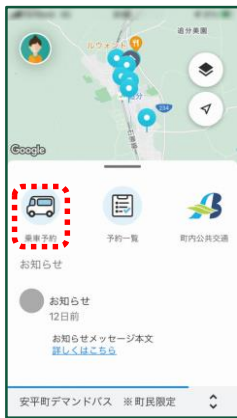


➡ 次ページ 予約登録

✓ 予約登録

※画面は新アプリ移行後のもの。令和6年4月1日より予約可能

①乗車予約をタップ



②「行き先検索」などから乗降場所を選択 (①のマップからも可)



③乗車希望日・乗車人数・自宅エリア(初回のみ)を選択



④「予約確認する」をタップ



⑤候補の中から希望の便を選択し「決定する」をタップ



⑥予約内容を確認し「個人情報～予約する」をタップ



⑦予約完了「OK」をタップ

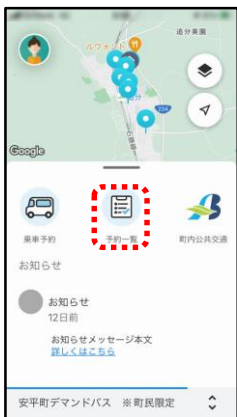


⑧予約内容を確認できます (①の予約一覧からもいつでも確認できます)



✓ 予約確認・変更・キャンセル

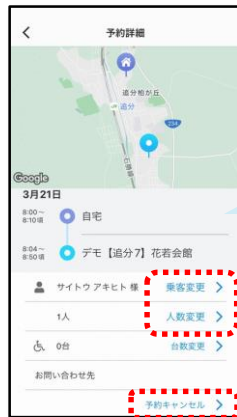
①ホーム画面の「予約一覧」をタップ



②予約内容を確認できます 変更・キャンセルしたい場合 該当の予約をタップ



③予約内容の変更やキャンセルを行うことができます



日時や乗降場所を変更したい場合はお手数ですが予約の取り直しをお願いします

