

令和5年度 第2回安平町未来創生委員会 議 案



多くの人で賑わった「あびら夏! うまかまつり」
まつりクーポンがもらえるJR室蘭線利用促進事業も過去最多341名が乗車

日 時 令和5年7月31日(月) 15時00分～

場 所 安平町役場 総合庁舎

【会議レジュメ】

1 開 会

2 委嘱状交付

3 町長挨拶

4 安平町未来創生委員会委員及び外部有識者の紹介 P 3

5 議事

(1) 委員長及び副委員長の選出について

委員長： _____ 副委員長： _____

○安平町未来創生委員会条例
(委員長及び副委員長)
第4条 委員会に委員長及び副委員長それぞれ1人を置き、委員長は、委員の互選により選出する。
2 委員長は、会務を総理し、委員会を代表する。
3 副委員長は、委員のうちから委員長が指名する。
4 副委員長は、委員長を補佐し、委員長に事故があるとき又は欠けたときは、その職務を代理する。

(2) 安平町未来創生委員会の役割について P 4

(3) 第2次安平町総合計画 中期基本計画の進捗状況について 資料1

(4) 安平町まち・ひと・しごと創生総合戦略の進捗状況について 資料2

6 その他

7 閉 会

【議事（2）安平町未来創生委員会の役割について】

安平町未来創生委員会

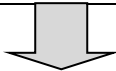
- 未来創生委員会委員 14名以内(非常勤特別職)
- 委員会は、必要があると認めるときは、委員会に委員以外の有識者に出席いただき、その説明及び意見を求めることとしています。
- 任期2年（令和5年7月～令和7年7月）

○安平町未来創生委員会条例

（所掌事務）

第2条 委員会は、町長の諮問に応じて、次に掲げる事項を調査審議し、答申する。

- （1）安平町まちづくり基本条例（平成25年安平町条例第32号）第23条に規定する総合計画（以下「総合計画」という。）の策定に関する事項
 - （2）その他町長が特に必要と認める事項
- 2 前項に掲げるもののほか、委員会は、次に掲げる事項に関し、町長に意見を述べることができる。
- （1）まち・ひと・しごと創生法（平成26年法律第136号）第10条に規定するまち・ひと・しごと創生に関する施策についての基本的な計画の策定、見直し及び進行管理に関する事項
 - （2）総合計画の見直し及び進行管理に関すること。
 - （3）その他町長が特に必要と認める事項



未来創生委員会は、次の2つの計画の策定・見直し・進行管理となります。

- （1）第2次安平町総合計画（H29～R8までの町の全体計画）
- （2）安平町まち・ひと・しごと創生総合戦略（R3～R7までの町の人口減少対策）
→安平町デジタル田園都市国家構想総合戦略（R5～R9）にR5.12改訂予定

【第2次安平町総合計画の構成と期間】

H29-R8

●基本構想（10年間）

長期的な指針として、当町の将来像や施策の大綱を示すものです。

H29-H30

R1-R4

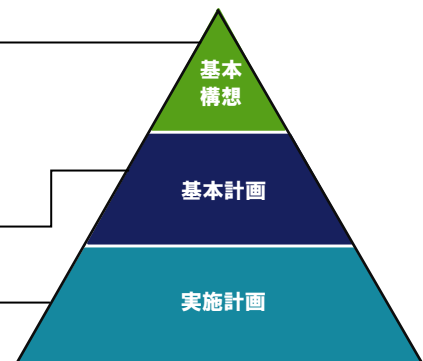
R5-R8

●基本計画（前期2年間、中期4年間、後期4年間）

基本構想を実現するための中期的な指針となるものです。項目別に現状と課題、施策や事業の方向性などを示し、施策の達成度を測るための成果指標を設定します。

●実施計画（3年間とし、毎年度見直し）

基本計画に基づいた主要事業の具体的内容を集約するものです。



第 2 次安平町総合計画 中期基本計画

政策分野別の成果指標に係る KPI の進捗状況

- ◇ 政策分野Ⅰ 子育て・教育
- ◇ 政策分野Ⅱ 人づくり・コミュニティ
- ◇ 政策分野Ⅲ 経済・産業
- ◇ 政策分野Ⅳ 健康・福祉
- ◇ 政策分野Ⅴ 生活環境・生活基盤
- ◇ 政策分野Ⅵ 行財政運営




【進捗状況の考え方】

現状値と目標値、実績値 R4 を比較し

- 実績値 R4 が目標値以上の場合は「↗」
- 実績値 R4 が現状値以上 目標値未満の場合は「→」
- 実績値 R4 が現状値未満の場合は「↘」

第2次安平町総合計画 中期基本計画（R1-R4） 進捗状況 一覧

令和4年度末（R5.3末）

政策分野	指標本数	 (A)	 (B)	 (C)	備考
I 子育て・教育	22	10 (45.45%)	2 (9.10%)	10 (45.45%)	
II 人づくり・コミュニティ	15	5 (33.33%)	2 (13.33%)	8 (53.33%)	
III 経済・産業	17	6 (35.29%)	7 (41.18%)	4 (23.53%)	
IV 健康・福祉	18	6 (33.33%)	3 (16.67%)	9 (50.00%)	
V 生活環境・生活基盤	24	12 (50.00%)	9 (37.50%)	3 (12.50%)	
VI 行財政運営	9	2 (22.22%)	5 (55.56%)	2 (22.22%)	
計	105	41 (39.05%)	28 (26.67%)	36 (34.29%)	

※進捗状況を把握するため、一部指標項目を分割していることから、計画本文に掲載する指標本数とは合致しません。

第2次安平町総合計画 中期基本計画(令和1~4年度分)KPI実績一覧表

基本 施策	指標項目	単位	(年度)現状値	(年度)実績				目標値	進捗 状況
				R1	R2	R3	R4		

【政策分野 I 子育て・教育】

1	合計特殊出生率	人	28-30	1.32	1.50	1.43	1.53	1.27	1.62	▲
1	年間の出生者数	人	30	40	53	31	46	27	39	▲
1	子育てへの不安・負担を感じる保護者の割合	%	25	49.3	59.2	-	-	63.7	30	▲
1	乳幼児健康診査受診率の向上	%	30	91.2	97.83	98	100	97.7	95%以上	▲
2	認定こども園の待機児童数	人	30	0	1	0	0	0	0	▲
2	認定こども園と連携した有資格者の確保数(保育教諭)	人	30	1	累計2	累計3	累計4	累計4	累計4	▲
2	保護者・住民と行政等が一体となった魅力ある園庭等整備の実施数	事業	30	2	0	累計1	累計1	累計1	累計1	▲
3	小中一貫校の導入数	地区	30	1	0	累計1	0	0	累計1	▲
3	全国学力・学習状況調査(全科目全国平均正答率)	-	30	全国平均正答率以上	2/2、0/3	-	2/2、2/2	0/3、3/3	全国平均正答率以上	▶
3	全国体力・運動能力、運動習慣等調査(体力合計点)	-	30	6/8、6/6、4/9、4/4	5/8、7/7、3/9、2/2	-	4/8、7/8、5/9、7/9	5/8、5/8、1/8、6/8	全国平均以上の維持	▲
3	児童数・生徒数(小学校1年生の児童数)	人	30	45	49	67	44	52	現状維持・増	▲
3	〃(中学生1年生の生徒数)	人	30	56	56	55	51	65	現状維持・増	▲
3	町立学校施設改修実施件数(老朽対策)	校	30	0	0	0	0	0	1	▶
4	追分高等学校への入学者数(うち地元中学校からの入学者割合)	人	30	32	26	30	29	13	40	▲
4	〃	%	30	28	65	20	10	54	35	▲
4	追分高等学校からの進学・就職率	%	30	100	100	96	100	100	100	▲
5	児童館・児童センターの利用者数	人	30	22,518	20,319	16,232	16,894	16,905	現状維持	▲
5	放課後児童クラブの待機児童数	名	30	0	0	0	0	0	0	▲
5	家庭教育に関する事業数と参加人数	事業	30	7	4	2	2	2	現状維持	▲
5	〃	人	30	213	174	87	96	80	現状維持	▲
6	ふるさと教育・学社融合事業数	事業	30	70	95	50	41	41	現状維持	▲
6	社会教育活動への参加者数	人	30	96	54	12	17	25	150	▲

子育て・教育進捗状況 小計 10: ▲ 2: ▶ 10: ▲

【政策分野 II 人づくり・コミュニティ】

1	自治会・町内会等加入率	%	30	81.7	81.2	80.3	79.5	80.0	80%以上	▲
1	町職員による地域サポート制度の隊員数(再掲)	人	30	15	15	15	15	16	18	▶
2	まちづくり事業支援交付金の活用団体数	団体	30	15	累計11	累計20	累計27	累計41	累計40	▲
2	町内各種団体の法人化数	団体	30	1	累計1	累計2	累計3	累計4	累計4	▲
3	生涯学習フェスティバル事業数・参加人数	事業	28-29平均	29	16	-	-	10	現状維持	▲
3	〃	人	28-29平均	2,326	1,850	-	-	500	現状維持	▲
4	町内文化団体の団体数	団体	30	33	33	33	32	28	現状維持	▲
4	鉄道の歴史に触れる機会数(鉄道資料館の開館回数)	回	R1見込	11	11	13	12	17	15	▲
5	スポーツセンター利用者数(屋内スケートリンク・温水プール)	人	29	44,475	29,934	23,797	25,359	31,140	46,475	▲
5	1回30分以上の軽く汗をかく運動を週2回以上、1年以上続けている人の割合(男性)	%	30	41.8	40.4	42.9	42.5	44.5	現状値以上	▲
5	〃(女性)	%	30	38.3	39.9	36.2	29.6	34.3	現状値以上	▲
5	合宿所利用団体数・利用者数(再掲)	団体	29	79	53	42	12	16	90	▲
5	〃	人	29	1,801	1,050	359	185	411	2,000	▲
6	安平町各種審議会等への女性委員の登用率	%	30	30.5	30.7	30.5	27.7	30.0	現状値以上	▲
7	首都圏(東京23区)との連携事業数	事業	30	1	累計1	累計1	累計2	累計3	累計4	▶

人づくり・コミュニティ進捗状況 小計 5: ▲ 2: ▶ 8: ▲

基本 施策	指標項目	単位	(年度)現状値	(年度)実績				目標値	進捗 状況
				R1	R2	R3	R4	R4	

【政策分野 Ⅲ 経済・産業】

1	環境保全型農業の取組面積	a	30	28,877	31,907	35,742	37,199	47,335	37,400	🟡
1	農商工連携による6次産業化関連企業・団体数(再掲)	件	30	0	0	0	0	0	2	🟢
1	認定新規就農者数	組	30	1	2(累計2)	2(累計4)	1(累計5)	1(累計6)	累計4	🟡
1	農業法人数	経営体	30	0	0	0	1	0	4	🟢
1	造林面積	ha	30	5.98	17.37(累計17.37)	11.33(累計28.7)	11.62(累計40.32)	9.07(累計49.39)	累計60	🟢
2	新たな立地企業件数	件	30	0	0	0	0	0	1	🟢
3	町外に居住する町内企業従業員の移住・定住数(再掲)	人	30	0	0	0	1	0	40	🟢
3	農商工連携による6次産業化関連企業・団体数(再掲)	件	30	0	0	0	0	0	2	🟢
3	地域資源を活用した特産品の商品化件数	件	30	4	累計3	累計7	累計15	累計21	累計12	🟡
3	新規起業・創業の件数(親族以外の事業継承を含む)(再掲)	件	30	2	累計1	累計3	累計3	累計7	累計5	🟡
4	観光入込客数(うち道の駅来訪者数見込み)	千人	30	358(0)	1,111(877)	759(524)	833(499)	946(635)	910(540)	🟡
4	合宿所利用団体数・利用者数(再掲)	団体	29	79	53	42	12	16	90	🟡
4	〃	人	29	1,801	1,050	359	185	411	2,000	🟡
4	グリーンツーリズム関連施設数(再掲)	施設	30	11	累計1	累計1	累計1	累計1	累計2	🟡
5	商店数	戸	30	71	70	72	69	65	76	🟡
5	年間商品販売額	億円	26	約64	-	-	75	-	約72	🟢
5	新規起業・創業の件数(親族以外の事業継承を含む)(再掲)	件	30	2	累計1	累計3	累計3	累計7	累計5	🟡

経済・産業進捗状況 小計 6: 🟡 7: 🟢 4: 🟡

【政策分野 Ⅳ 健康・福祉】

1	町民健康寿命の延伸(75~84歳の介護認定率)	%	31.3	16.1	17.9	18.5	16.9	15.9	15	🟢
1	メタボリックシンドローム基準該当者等の割合(該当者)	%	30	13.5	15.5	16.9	16	16.7	10.6	🟡
1	〃(予備軍)	%	30	11.7	10.6	12.3	12.2	13.2	9.9	🟡
1	特定健康診査受診率	%	30	40.7	40.9	40.4	38.9	39	54	🟡
1	がん検診受診率(胃・肺・大腸がん)	%	30	20.2	19.9	19.2	21	18	30以上	🟡
2	町内医療機関の確保	-	30	病1、診2、歯4	現行数の維持	1診療所減	診2、歯4	診2、歯4	現行数の維持	🟡
2	町内医療機関における休日・夜間救急体制の確保	箇所	30	1	1	1	0	0	1	🟡
3	地域見守りネットワークの構成団体数	団体	30	65	65	65	67	67	70	🟢
3	ボランティアセンター登録者数	人	30	448	408	448	385	397	468	🟡
3	人材育成支援事業等によるボランティア資格取得者数	人	30	1	0	0	0	0	累計40	🟡
4	しょうがい福祉サービスの利用者数	人	30	163	169	165	163	174	183	🟢
4	東胆振圏域における地域生活支援拠点の確保	箇所	30	1	1	1	1	1	1	🟡
5	要支援・要介護認定率	%	30	18.9	19.3	19.8	19.5	19.8	19.8	🟡
5	介護予防事業(1次予防)への参加者数	人	30	2,092	1,683	952	860	1,459	2,100	🟡
5	特別養護老人ホーム待機者数	人	30	54	33	12	10	3	47	🟡
6	国民健康保険事業被保険者1人あたり療養諸費費用額	千円	30	313	331	292	235	359	405	🟡
6	介護保険事業被保険者1人あたり療養諸費費用額	千円	30	261	286	277	287	285	327	🟡
6	後期高齢者医療事業被保険者1人あたり療養諸費費用額	千円	30	936	931	848	837	824	1,029	🟡

健康・福祉進捗状況 小計 6: 🟡 3: 🟢 9: 🟡

基本 施策	指標項目	単位	(年度)現状値	(年度)実績				目標値	進捗 状況
				R1	R2	R3	R4		

【政策分野 V 生活環境・生活基盤】

1	温室効果ガスの総排出量	万kg	30	451	466	371	367	344	H30比6%減	🟡
2	ごみの処理量(家庭系・事業系)	t	30	2,336	2,432	2,297	2,235	2,248	2,248	🟡
2	公共施設の消費電力量(電力需要期)	万kwh	30	313	296	372	361	373	H30比2%減	🟡
2	再生可能エネルギーの活用事業数	件	30	累計3	累計3	累計6	累計8	累計9	累計2	🟡
3	グリーンツーリズム関連施設数(再掲)	施設	30	11	累計1	累計1	累計1	累計1	累計2	🟡
4	あびらネット整備エリアにおける民間事業者等の整備促進件数	件	30	0	0	累計1	累計2	完了	累計2	🟡
4	町道舗装率	%	30	62.9	63.02	63.02	63.3	63.3	62.9	🟡
4	橋梁長寿命化修繕率	%	30	9.1	9.1	9.1	9.1	9.1	13.6	🟢
4	水道普及率	%	30	87.8	87.8	88.4	88.5	89.9	89.6	🟡
4	下水道普及率・水洗化率(普及率)	%	30	75.2	75.7	76.7	77.2	77.9	現状維持	🟡
4	〃(水洗化率)	%	30	88.3	89.3	88.9	88.9	90.0	現状維持	🟡
5	町分譲宅地の販売率・販売区画数(販売率)	%	30	95.0	96.4	96.8	95.7	96.1	98.0	🟢
5	〃(販売区画数)	区画	30	4	累計6	累計8	累計12	累計14	累計16	🟢
5	新規住宅建設数	戸	30	34	累計21	累計36	累計49	累計67	累計80	🟢
5	空き家(中古物件等)の活用件数	件	30	2	累計2	累計4	累計10	累計15	累計20	🟢
6	子育て世帯の転入数	世帯(人)	30	3(7)	累計7(19)	累計10(26)	累計15(39)	累計29(85)	累計24(64)	🟡
6	町外に居住する町内企業従業員の移住・定住数(再掲)	人	30	0	0	0	1	0	40	🟢
7	デマンドバス登録者数	人	30	734	795	840	866	888	818	🟡
7	デマンドバス・循環バス年間利用者数	人	30	7,274	9,873	7,570	7,406	9,054	8,360	🟢
7	町内JR駅における1日あたり乗降客数	人	30	656	614	555	523	617	H30比5%増	🟡
8	自主防災組織の設立数	団体	30	21	22	22	22	22	25	🟢
8	災害による死傷者数	人	30	死0、重7、軽10	0	0	0	0	0	🟡
8	犯罪発生件数(年間)	件	30	30	18	19	7	10	22	🟡
8	交通事故死者数	人	30	1	2	0	0	1	0	🟢

生活環境・生活基盤進捗状況 小計 12: 🟡 9: 🟢 3: 🟡

【政策分野 VI 行財政運営】

1	あびらチャンネルの視聴割合	%	28	46.5	-	-	-	70	90%以上	🟢
1	町外向け動画の制作本数	本	30	28	38	58	27	19	15	🟡
1	町外向け動画の再生回数	百回	30	394	387	696	714	400	H30比150%増	🟢
1	町公式ホームページ閲覧数	百回	30	14,629	10,582	13,240	17,044	19,033	H30比150%増	🟢
1	フェイスブック「いいね」の数	-	30	2,115	2,263	3,389	4,902	286	3,500	🟡
2	町民参画の実施件数	件	30	8	19	27	23	17	15	🟡
2	町職員による地域サポート制度の隊員数(再掲)	人	30	15	15	15	15	16	18	🟢
3	実質公債費比率	%	28-30	11.2	11.3	10.3	10.5	10.1	10.2	🟢
3	公共施設の延床面積	万㎡	30	13.8	13.8	13.7	13.6	14.5	現状維持	🟡

行財政運営進捗状況 小計 2: 🟡 5: 🟢 2: 🟡

中期基本計画KPI全体進捗状況 41: 🟡 28: 🟢 36: 🟡
39.05% 26.67% 34.29%

第2次安平町総合計画 中期基本計画
～成果指標(KPI)に係る進捗状況～

政策分野 1 子育て・教育

基本施策1(子育て支援) 地域で子どもを産み育てられる環境づくりの推進

指標項目	現状値	目標値 (R4年度)	進捗管理 ※括弧内累計			
			R1年度	R2年度	R3年度	R4年度
合計特殊出生率 【健康福祉課】	1.32人 (H28-H30)	1.62人 (R2-R4)	1.50人 (H29-R1)	1.43人 (H30-R2)	1.53人 (R1-R3)	1.27 (R2-R4)
年間の出生者数 【全課】	40人 (H30年)	39人	53人	31人	46人	27人
子育てへの不安、負担を感じる保護者の割合 【教育委員会】	49.3% (H25年度実施)	30%	59.2%	未実施	未実施	63.7%
乳幼児健康診査受診率 【健康福祉課】	91.2% (H30年度)	95%以上	97.83%	98.0%	100%	97.7%

基本施策2(就学前教育) 子どもが安心して遊び・学べる環境づくりの推進

指標項目	現状値	目標値 (R4年度)	進捗管理 ※括弧内累計			
			R1年度	R2年度	R3年度	R4年度
認定こども園の待機児童数 【教育委員会】	0人 (H30年度)	0人	1人	0人	0人	0人
認定こども園と連携した有資格者の確保数(保育教諭) 【教育委員会】	1人 (H30年度)	累計 4人	2人	1人	1人	0人
保護者・住民と行政等が一体となった魅力ある園庭等整備の実施数 【教育委員会】	2事業 (H30年度)	累計1事業	0事業	1事業	0事業	0事業

基本施策3(学校教育) 夢と希望を実現する力を育む学校教育の充実

指標項目	現状値	目標値 (R4年度)	進捗管理 ※括弧内累計			
			R1年度	R2年度	R3年度	R4年度
小中一貫校の導入数 【教育委員会】	1地区 (H30年度)	累計1地区	0地区	1地区	0地区	0地区
全国学力・学習状況調査(全科目全国平均正答率) 【教育委員会】	・小学校 全科目で全国平均正答率以上 ・中学校 全科目で全国平均正答率以上 (H30年度)	全国平均正答率以上	・小学校 2科目中2科目で全国平均正答率以上 ・中学校 3科目中0科目で全国平均正答率以上	実施なし (コロナで中止)	・小学校 2科目中2科目で全国平均正答率以上 ・中学校 2科目中2科目で全国平均正答率以上	・小学校 3科目中0科目で全国平均正答率以上 ・中学校 3科目中3科目で全国平均正答率以上
全国体力・運動能力、運動習慣等調査(体力合計点) 【教育委員会】	・小学校 8種目中、男子6種目、女子6種目で全国平均以上 ・中学校 9種目中、男子4種目、女子4種目で全国平均以上(H30年度)	全国平均以上	・小学校 8種目中、男子5種目、女子7種目で全国平均以上 ・中学校 9種目中、男子3種目、女子2種目で全国平均以上	実施なし (コロナで中止)	・小学校 8種目中、男子4種目、女子7種目で全国平均以上 ・中学校 9種目中、男子5種目、女子7種目で全国平均以上	・小学校 8種目中、男子5種目、女子5種目で全国平均以上 ・中学校 8種目中、男子1種目、女子6種目で全国平均以上

①小学1年生の児童数 ②中学1年生の生徒数 【教育委員会】	①45人 ②56人 (H30.5)	現状維持・増	①49人 ②56人 (R01.5)	①67人 ②55人 (R02.5)	①44人 ②51人 (R03.5)	①52人 ②65人 (R04.5)
町立学校施設改修実施件数(老朽対策) 【教育委員会】	0校 (H30年度)	累計1校	0校	0校	0校	0校

基本施策4(追分高等学校) 地域と連携した追分高等学校の魅力づくりへの支援

指標項目	現状値	目標値 (R4年度)	進捗管理 ※括弧内累計			
			R1年度	R2年度	R3年度	R4年度
追分高等学校への入学者数(うち地元中学校からの入学者割合) 【教育委員会】	平成30年度 32人 (うち28%)	令和4年度 40人 (うち35%)	26人 (内65%)	30人 (内20%)	29人 (内10%)	13人 (内54%)
追分高等学校からの進学・就職率 【教育委員会】	100% (H30年度)	100%	100%	96%	100%	100%

基本施策5(家庭教育) 家庭・地域の教育力の強化

指標項目	現状値	目標値 (R4年度)	進捗管理 ※括弧内累計			
			R1年度	R2年度	R3年度	R4年度
児童館・児童センターの利用者数 【教育委員会】	22,518人 (H30年度)	現状維持	20,319人	16,232人	16,894人	16,905人
放課後児童クラブの待機児童数 【教育委員会】	0名 (H30年度)	0名	0名	0名	0名	0名
家庭教育に関する事業数と参加人数 【教育委員会】	7事業・213人 (H30年度)	現状維持	4事業 174名	2事業 87名	2事業 96名	2事業 80名

基本施策6(青少年教育) まちへの愛着と誇りを育む「ふるさと教育」の推進

指標項目	現状値	目標値 (R4年度)	進捗管理 ※括弧内累計			
			R1年度	R2年度	R3年度	R4年度
ふるさと教育・学社融合事業数 【教育委員会】	70事業 (H30年度)	現状維持	95事業	50事業	41事業	41事業
社会教育活動への参加者数 (参考値:子どもチャレンジ塾) 【教育委員会】	96人 (H30年度)	150人	54名	12名	17名	25名

政策分野 II 人・コミュニティ

基本施策1(地域コミュニティ) 地域コミュニティ活動の活性化の推進

指標項目	現状値	目標値 (R4年度)	進捗管理 ※括弧内累計			
			R1年度	R2年度	R3年度	R4年度
自治会・町内会等加入率 【政策推進課】	81.7% (H30年度)	80%以上	81.2%	80.3%	79.5%	80.0%
町職員による地域サポート制度の職員数 【政策推進課】	15人 (H30年度)	18人	15人	15人	15人	16人

基本施策2(協働のまちづくり) 多様な主体と行政による協働のまちづくりの推進

指標項目	現状値	目標値 (R4年度)	進捗管理 ※括弧内累計			
			R1年度	R2年度	R3年度	R4年度
まちづくり事業支援交付金の活用団体数 【政策推進課】	15団体 (H30年度)	累計 40団体	11団体 (累計11団体)	9団体 (累計20団体)	7団体 (累計27団体)	14団体 (累計41団体)
町内各種団体の法人化数 【政策推進課】	1団体 (H30年度)	累計4団体	1団体 (累計1団体)	1団体 (累計2団体)	1団体 (累計3団体)	1団体 (累計4団体)

基本施策3(生涯学習・社会教育) 将来のまちづくりを担う人材の育成

指標項目	現状値	目標値 (R4年度)	進捗管理 ※括弧内累計			
			R1年度	R2年度	R3年度	R4年度
生涯学習フェスティバル事業数・参加人数【教育委員会】	29事業・2,326人 (H28-29年度平均値)	現状維持	16事業 1850人	—	—	10事業 500人

基本施策4(芸術・文化) 芸術文化の振興と文化財の保護・活用

指標項目	現状値	目標値 (R4年度)	進捗管理 ※括弧内累計			
			R1年度	R2年度	R3年度	R4年度
町内文化団体の団体数 【教育委員会】	33団体 (H30年度)	現状維持	33団体	33団体	32団体	28団体
鉄道の歴史に触れる機会数 (鉄道資料館の開館回数) 【教育委員会】	11回 (R1年度見込)	15回	11回	13回	12回	17回

基本施策5(スポーツ振興) 生涯スポーツの振興

指標項目	現状値	目標値 (R4年度)	進捗管理 ※括弧内累計			
			R1年度	R2年度	R3年度	R4年度
スポーツセンター利用者数 (屋内スケートリンク・温水プールの利用者数) 【教育委員会】	44,475人 (H29年度)	46,475人	29,934人	23,797人	25,359人	31,140人

1回 30 分以上の軽く汗をかく運動を週 2 回以上、1 年以上続けている人の割合 (40 歳～74 歳の男性・女性) 【健康福祉課】	・男性 41.8% ・女性 38.3% (H30 年度)	現状値以上	男性 40.4% 女性 39.9%	男性 42.9% 女性 36.2%	男性 42.5% 女性 29.6%	男性 44.5% 女性 34.3%
合宿所利用団体数・利用者数 (再掲) 【教育委員会】	79 団体 1,801 人 (H29 年度)	90 団体 2,000 人	53 団体 1,050 人	42 団体 359 人	12 団体 185 人	16 団体 411 名

基本施策 6 (男女共同参画) 平等と多様性を尊重した社会づくりの推進

指標項目	現状値	目標値 (R4 年度)	進捗管理 ※括弧内累計			
			R1 年度	R2 年度	R3 年度	R4 年度
安平町各種審議会等への女性委員の登用率 【政策推進課】	30.5% (H30 年度)	現状値以上	30.7%	30.5%	27.7%	30.0%

基本施策 7 (交流) 地域間交流・国際交流の推進

指標項目	現状値	目標値 (R4 年度)	進捗管理 ※括弧内累計			
			R1 年度	R2 年度	R3 年度	R4 年度
首都圏 (東京 23 区) との連携事業数 【商工観光課】	1 事業 (H30 年度)	累計 4 事業	1 事業	0 事業	1 事業	1 事業

政策分野 III 経済・産業

基本施策1(農林業) 持続可能な農林業の振興

指標項目	現状値	目標値 (R4年度)	進捗管理 ※括弧内累計			
			R1年度	R2年度	R3年度	R4年度
環境保全型農業の取組面積 【産業振興課】	28,877a (H30年度)	37,400a	31,907a	35,742a	37,199a	47,335a
農商工連携による6次産業化関連企業・団体数(再掲) 【産業振興課】	0件 (H30年度)	累計2件	0件	0件	0件	0件
認定新規就農者数(組) 【産業振興課】	1組1名 (H30年度)	累計4組	2組	2組	1組	1組
農業法人数 【産業振興課】	0経営体 (H30年度)	累計4経営体の法人化	0経営体	0経営体	1経営体	0経営体
造林面積 【産業振興課】	5.98ha (H30年度)	累計60ha	17.37ha	11.33ha	11.62ha	9.07ha

基本施策2(企業誘致) 恵まれた立地条件を活かした企業誘致の促進

指標項目	現状値	目標値 (R4年度)	進捗管理 ※括弧内累計			
			R1年度	R2年度	R3年度	R4年度
新たな立地企業件数 【政策推進課】	0件 (H30年度)	累計1件	0件	0件	0件	0件

基本施策3(産業振興・雇用就労) 産業振興と雇用・就労対策の促進

指標項目	現状値	目標値 (R4年度)	進捗管理 ※括弧内累計			
			R1年度	R2年度	R3年度	R4年度
町外に居住する町内企業従業員の移住・定住数(再掲) 【政策推進課】	0人 (H30年度)	累計40人	0人	0人	1人	0人
農商工連携による6次産業化関連企業・団体数(再掲) 【商工観光課】	0件 (H30年度)	累計2件	0件	0件	0件	0件
地域資源を活用した特産品の商品化件数 【商工観光課】	4件 (H30年度)	累計12件	3件	4件	8件	6件
新規起業・創業の件数(親族以外の事業継承を含む)(再掲) 【商工観光課】	2件 (H30年度)	累計5件	1件	2件	0件	4件

基本施策4(観光) 公民連携による回遊・交流事業の促進

指標項目	現状値	目標値 (R4年度)	進捗管理 ※括弧内累計			
			R1年度	R2年度	R3年度	R4年度
観光入込客数 (うち道の駅来訪者数見込み) 【商工観光課】	358千人 (H30年度)	910千人 (うち540千人)	1,111千人 (うち877千人)	759千人 (うち524千人)	833千人 (うち499千人)	946千人 (うち635千人)
合宿所利用団体数・利用者数(再掲) 【教育委員会】	79団体 1,801人 (H29年度)	90団体 2,000人	53団体 1,050人	42団体 359人	12団体 185人	16団体 411名
グリーンツーリズム関連施設数 【商工観光課】	11施設 (H30年度)	累計2施設	1施設	0施設	0施設	0施設

基本施策5(商業) 交流人口の拡大と連動した商業の活性化

指標項目	現状値	目標値 (R4年度)	進捗管理 ※括弧内累計			
			R1年度	R2年度	R3年度	R4年度
商店数 【商工観光課】	71戸 (H30年度)	76戸	70戸	72戸	69戸	65戸
年間商品販売額 【商工観光課】	約64億円 (H26年度)	約72億円	—	—	約75億円	—
新規起業・創業の件数(親族以外の事業継承を含む)(再掲) 【商工観光課】	2件 (H30年度)	累計5件	1件	2件	0件	4件

政策分野 IV 健康福祉

基本施策1(保健) 町民との連携・協働による健康づくりの推進

指標項目	現状値	目標値 (R4年度)	進捗管理 ※括弧内累計			
			R1年度	R2年度	R3年度	R4年度
町民健康寿命の延伸(75歳~84歳の介護認定率) 【健康福祉課】	16.1% (H31.3末)	15%	17.9%	18.5%	16.9%	15.9%
メタボリックシンドローム基準該当者等の割合 【健康福祉課】	①13.5% ②11.7% (H30年度)	①10.6% ②9.9%	①15.5% ②10.6%	①16.9% ②12.3%	①16.0% ②12.2%	①16.7% ②13.2%
特定健康診査受診率 【健康福祉課】	40.7% (H30年度)	54%	40.9%	40.4%	38.9%	39%
がん検診受診率(胃・肺・大腸がん) 【健康福祉課】	20.2% (H30年度)	30%以上	19.9%	19.2%	21.0%	18.0%

基本施策2(医療) 地域医療体制の確保

指標項目	現状値	目標値 (R4年度)	進捗管理 ※括弧内累計			
			R1年度	R2年度	R3年度	R4年度
町内医療機関の確保 【健康福祉課】	・病院 1箇所 ・診療所 2箇所 ・歯科診療所 4箇所 (H30年度)	現行数の維持	現行数の維持	令和2年度6月末で1診療所減	・診療所 2箇所 ・歯科診療所 4箇所	・診療所 2箇所 ・歯科診療所 4箇所
町内医療機関における休日・夜間救急体制の確保 【健康福祉課】	1箇所 (H30年度)	1箇所	1箇所	1箇所	0箇所	0箇所

基本施策3(地域福祉) 支え合いと助け合いによる地域福祉の推進

指標項目	現状値	目標値 (R4年度)	進捗管理 ※括弧内累計			
			R1年度	R2年度	R3年度	R4年度
地域見守りネットワークの構成団体数 【健康福祉課】	65団体 (H30年度)	70団体	65団体	65団体	67団体	67団体
ボランティアセンター登録者数 【健康福祉課】	448人 (H30年度)	468人	408人	448人	385人	397人
人材育成支援事業等によるボランティア資格取得者数 【健康福祉課】	1人 (H30年度)	累計40人	0人	0人	0人	0人

基本施策4(しょうがい者福祉) 共生社会の実現に向けたしょうがい者福祉の推進

指標項目	現状値	目標値 (R4年度)	進捗管理 ※括弧内累計			
			R1年度	R2年度	R3年度	R4年度
しょうがい福祉サービスの利用者数 【健康福祉課】	163人 (H30年度)	183人	169人	165人	163人	174人

東胆振圏域における地域生活支援拠点の確保 【健康福祉課】	1箇所 (H30年度)	1箇所	1箇所	1箇所	1箇所	1箇所
---------------------------------	----------------	-----	-----	-----	-----	-----

基本施策5(高齢者福祉) シルバー世代が活躍できる社会の推進

指標項目	現状値	目標値 (R4年度)	進捗管理 ※括弧内累計			
			R1年度	R2年度	R3年度	R4年度
要支援・要介護認定率 【健康福祉課】	18.9% (H30年度)	19.8%	19.3%	19.8%	19.5%	19.8%
介護予防事業(1次予防)への参加者数 (参考値:足腰しゃんしゃん教室参加者数) 【健康福祉課】	2,092人 (H30年度)	2,100人	1,683人	952人	860人	1,459人
特別養護老人ホーム待機者数 【健康福祉課】	54人 (H30年度)	47人	33人	12人	10人	3人

基本施策6(社会保障) 社会保障制度の充実

指標項目	現状値	目標値 (R4年度)	進捗管理 ※括弧内累計			
			R1年度	R2年度	R3年度	R4年度
国民健康保険事業 被保険者1人あたり療養諸費費用額 【健康福祉課】	312,219円 (H30年度)	405千円	331千円	292千円	235千円	359千円
介護保険事業 被保険者1人あたり給付費費用額 【健康福祉課】	260,243円 (H30年度)	327千円	286千円	277千円	287千円	285千円
後期高齢者医療事業 被保険者1人あたり療養諸費費用額 【健康福祉課】	935,415円 (H30年度)	1,029千円	931千円	848千円	837千円	824千円

基本施策1(環境・景観保全) 豊かな自然環境・美しい景観の保全と活用

指標項目	現状値	目標値 (R4年度)	進捗管理 ※括弧内累計			
			R1年度	R2年度	R3年度	R4年度
温室効果ガスの総排出量 【税務住民課】	451万kg (H30年度)	対H30年度比 6%以上削減	466万kg (対H30年度比 3.2%増)	371万kg (対H30年度比 17.7%減)	367万kg (対H30年度比 18.6%減)	344万kg (対H30年度比 23.7%減)

基本施策2(循環型社会) 資源循環型社会の構築

指標項目	現状値	目標値 (R4年度)	進捗管理 ※括弧内累計			
			R1年度	R2年度	R3年度	R4年度
ごみの処理量(家庭系・事業系) 【税務住民課】	2,336t (H30年度)	2,248t	2,432t	2,297t	2,235t	2,248t
公共施設の消費電力量(電力需要期) 【商工観光課】	313万kwh (H30年度)	対H30年度比 2%削減	296万kwh	372万kwh	361万kwh	373万kwh
再生可能エネルギーの活用事業数 【税務住民課】	3件 (H30年度)	累計2件	3件	3件	2件	1件

基本施策3(土地利用) 効果的な土地利用の推進

指標項目	現状値	目標値 (R4年度)	進捗管理 ※括弧内累計			
			R1年度	R2年度	R3年度	R4年度
グリーンツーリズム関連施設数(再掲) 【商工観光課】	11施設 (H30年度)	累計2施設	1施設	0施設	0施設	0施設

基本施策4(生活インフラ) 住民生活を支えるインフラ整備の推進

指標項目	現状値	目標値 (R4年度)	進捗管理 ※括弧内累計			
			R1年度	R2年度	R3年度	R4年度
あびらネット整備エリアにおける民間事業者等の整備促進件数 【総務課】	0件 (H30年度)	累計2件	0件	1件	1件	完了
町道舗装率 【建設課】	62.9% (H30年度)	62.9%	63.02%	63.02%	63.3%	63.3%
橋梁長寿命化修繕率 【建設課】	9.1% (H30年度)	13.6%	9.1%	9.1%	9.1%	9.1%
水道普及率 【水道課】	87.8% (H30年度)	89.6%	87.8%	88.4%	88.5%	89.9%
下水道普及率・水洗化率 【水道課】	①普及率 75.2% ②水洗化率 88.3% (H30年度)	現状維持	①普及率 75.7% ②水洗化率 89.3%	①普及率 76.7% ②水洗化率 88.9%	①普及率 76.7% ②水洗化率 88.9%	①普及率 77.9% ②水洗化率 90.0%

基本施策5(住環境整備) 多様なニーズに対応した住環境の整備

指標項目	現状値	目標値 (R4年度)	進捗管理 ※括弧内累計			
			R1年度	R2年度	R3年度	R4年度
町分譲宅地の販売率・販売区画数 【政策推進課】	95.0% (H30年度)	98% 累計16区画	96.4%	96.8%	95.7%	96.1%
新規住宅建設数 【政策推進課】	34戸 (H30年度)	累計80戸	21戸	15戸	13戸	18戸
空き家(中古物件等)の活用件数 【税務住民課・建設課・政策推進課】	2件 (H30年度)	累計20件	2件	0件	6件	5件

基本施策6(移住・定住対策) 職住近接を目指した移住・定住対策の推進

指標項目	現状値	目標値 (R4年度)	進捗管理 ※括弧内累計			
			R1年度	R2年度	R3年度	R4年度
子育て世帯の転入数 【政策推進課】	3世帯7人 (H30年度)	累計 24世帯64人 (6世帯16人/年)	7世帯19人	3世帯7人	5世帯13人	14世帯46名
町外に居住する町内企業従業員の移住・定住数(再掲) 【政策推進課】	— (H30年度)	累計40人	0人	0人	1人	0人

基本施策7(地域公共交通) 接続可能な地域公共交通の確立

指標項目	現状値	目標値 (R4年度)	進捗管理 ※括弧内累計			
			R1年度	R2年度	R3年度	R4年度
デマンドバス登録者数 【政策推進課】	734人 (H30年度)	818人	795人	840人	866人	888人
デマンドバス・循環バス年間利用者数 【政策推進課】	7,274人 (H30年度)	8,360人	9,873人	7,570人	7,406人	9,054人
町内JR駅における1日あたり乗降客数 【政策推進課】	656人 (H30年度)	対H30年度比 5%増	614人	555人	523人	617人

基本施策8(消防防災・交通安全・消費生活) 安全・安心な住民生活の実現

指標項目	現状値	目標値 (R4年度)	進捗管理 ※括弧内累計			
			R1年度	R2年度	R3年度	R4年度
自主防災組織の設立数 【総務課】	21団体 (H30年度)	25団体	22団体	22団体	22団体	22団体
災害による死傷者数 【総務課】	死者: 0人 重傷者: 7人 軽傷者: 10人 (H30年度)	累計0人	累計0人	累計0人	累計0人	累計0人
犯罪発生件数(年間) 【総務課】	30件 (H30年度)	22件	18件	19件	7件	10件
交通事故死者数 【税務住民課】	1人 (H30年度)	累計0人	2名	0名	0名	1名

政策分野 VI 行財政運営

基本施策1 (情報発信) 情報共有と知名度向上につながる発信力の強化

指標項目	現状値	目標値 (R4年度)	進捗管理 ※括弧内累計			
			R1年度	R2年度	R3年度	R4年度
あびらチャンネルの視聴割合 【総務課】	46.5% (H28年度)	60%	—	—	—	70%
町外向け動画の制作本数 【総務課】	年間28本 (H30年度)	年間15本	38本	58本	27本	19本
町外向け動画の再生回数 【総務課】	394百回 (H30年度)	対H30年度比 150%増	387百回	696百回	714百回	400百回
町公式ホームページ閲覧数(回) 【総務課】	14,629百回 (H30年度)	対H30年度比 150%増	10,582百回	13,240百回	17,044百回	19,033百回
フェイスブック「いいね」の数 【総務課】	2,115 (H30年度)	3,500	2,263	3,389	4,902	286

基本施策2 (住民サービス) 町民に信頼される開かれた組織づくりの強化

指標項目	現状値	目標値 (R4年度)	進捗管理 ※括弧内累計			
			R1年度	R2年度	R3年度	R4年度
町民参画の実施件数 【政策推進課】	8件 (H30年度)	15件	19件	27件	23件	17件
町職員による地域サポート制度の職員数(再掲) 【政策推進課】	15人 (H30年度)	18人	15人	15人	15人	16人

基本施策3 (行財政運営) 将来を見据えた行財政運営の推進

指標項目	現状値	目標値 (R4年度)	進捗管理 ※括弧内累計			
			R1年度	R2年度	R3年度	R4年度
実質公債費比率 【政策推進課】	11.2% (H28-H30)	10.2% (R2-R4)	11.3% (H29-R1)	10.5% (H30-R2)	10.1% (R1-R3)	10.1% (R2-R4)
公共施設の延床面積 【建設課】	13.9万㎡ (H30年度)	現状維持	13.8万㎡ (対H30年度比 ▲820.91㎡)	13.7万㎡ (対R1年度比 ▲1,361.24㎡)	13.6万㎡ (対R2年度比 ▲244.45㎡)	14.5万㎡ (対R3年度比 8,215.26㎡)

第2期安平町まち・ひと・しごと創生総合戦略（R3～4年度）

進捗評価・検証について

地域資源の活用と潜在能力の発見による

「子育て世代に選ばれるまち」「生涯住み続けられるまち」

の実現に向けた安平町の人口減少対策



令和5年6月

安 平 町

目 次

1. 評価検証の概要・・・1 ページ～

- (1) 評価検証の目的
- (2) 進捗状況の把握方法

2. 評価検証・・・2 ページ～

- (1) 進捗状況・評価検証等について
- (2) 分野別の進捗状況・評価検証等について
- (3) 基本目標及び分野別の成果指標に係る
K P I の進捗状況について
- (4) 総合戦略に基づく地域再生計画の認定事業について

1. 評価検証の概要

(1) 評価検証の目的




- 安平町まち・ひと・しごと創生総合戦略は、国の「まち・ひと・しごと創生総合戦略」の基本的な考え方や政策5原則等を基に、安平町における人口減少対策を講じていくことを目的として平成27年度に策定された戦略です。
- その後、令和元年12月に閣議決定された「第2期まち・ひと・しごと創生総合戦略」を勘案し、安平町の地方創生の充実と強化に向け、切れ目ない取組みを進めるため、令和3年度からを計画期間とする「第2期安平町まち・ひと・しごと創生総合戦略」を策定しました。
- そのような中、国は新型コロナウイルス感染症の拡大やデジタルの加速化など社会情勢が大きく変化してきていることを背景に「デジタル田園都市国家構想総合戦略」を令和4年12月に閣議決定し、地方公共団体においても地方版総合戦略の策定・改訂を求めているところです。
- 国のデジタル田園都市国家構想総合戦略を勘案し改訂する当町総合戦略は、第2期安平町まち・ひと・しごと創生総合戦略の進捗状況等を把握し、評価・検証した上で、新たな要素となるデジタル技術やアフターコロナなどの社会情勢を踏まえた改善や次の施策展開につなげていく必要があるため、第2期安平町まち・ひと・しごと創生総合戦略について評価・検証を行うものです。

(2) 進捗状況の把握方法

- P D C A サイクルによる評価・検証を進めるため、人口の自然増減・社会増減に係る基本目標に数値目標を設定し、かつ、具体的な施策ごとにも重要業績評価指標（K P I）を設定しています。
- 進捗状況を把握する手法として、数値目標及びK P Iの目標達成状況を把握することで進捗を計ることとしています。

【集計方法】

令和4年度末時点の実績値を次の3つに区分し、進捗状況を把握します。

【目標値以上（達成）】	
【現状値以上 目標値未満（改善中）】	
【現状値未満（未達成）】	

2. 評価検証

(1) 第2期総合戦略の進捗状況・評価検証等について

<p>基本目標及び 全体K P I の 進捗状況</p>	<p>【基本目標】 全8項目中 達成:1項目、改善中:4項目、未達成:3項目</p> <p>【全体のK P I】 全67項目中(再掲含む) 達成:24項目、改善中:28項目、未達成:15項目 達成及び改善中の割合77.6%(分野ごとの進捗状況は別紙参照)</p>
<p>基本目標及び 全体K P I の 評価検証等</p>	<p>4つの基本目標にて設定した数値目標は全8項目あり、そのうち5項目が達成・改善中となっています。</p> <p>また、分野別のK P I (全体)では、67項目中52項目が達成・改善中となっています。</p> <p>分野別においても、全ての分野で達成・改善中に占める割合が大きくなっていること、また、国が掲げる地方創生関連の取組みも積極的に進めており、全体的に「概ね順調に進んでいる」と評価します。</p> <p>特に数値目標のうち「社会増減の均衡実現(転入者数-転出者数)」について、令和4年度末時点の数値は△90人(H30~R4の5か年平均)と目標値の±0人を大きく下回っていますが、直近の令和4年の単年で見た時に、+18人と20年ぶりに社会動態がプラスに転じている状況です。自然動態(出生者数-死亡者数)はマイナスとなっており、かつ、令和3~4年度は、新型コロナウイルス感染症の拡大や資材価格・原油価格高騰など、先行き不透明な社会情勢下にありましたが、当該戦略に基づき、安平町立早来学園の建設やあびら教育プランの推進など子育て・教育環境の充実・魅力化を図ってきたほか、移住定住施策、回遊・交流の促進など、安平町の将来に向けたまちづくりにとってプラスの要因となる特徴的な取組みの展開によるものと考えます。一方で、自然動態(出生者数-死亡者数)はマイナスが続いており、合計特殊出生率や高齢化率などの個別の数値目標に目を向けると、人口構成比率の改善までには至っていない状況にあります。</p> <p>次期戦略となる安平町デジタル田園都市国家構想総合戦略の策定にあたっては、令和5年3月に策定した第2次安平町総合計画後期基本計画を踏まえながら、国のデジタル田園都市国家構想総合戦略の施策の方向にあるとおり、デジタルの力を活用した地方の社会課題解決に向けた取組みを加速化・深化させるとともに、安平町の特徴を活かしながら、さらなる人口減少対策・地方創生を推進していく必要があります。</p>

(2) 分野別の進捗状況・評価検証等について

①雇用【強みを活かした産業と雇用の場の創出】

- 7項目中、7項目（100%）が改善中となっています。

【現状・課題を踏まえた評価・検証】

- 雇用分野においては、これまで実施してきた取組みに加え、新型コロナウイルス感染症や北海道胆振東部地震による震災を契機として、新たな働き方や起業を促す各種取組みを展開してきました。
- 商店街の賑わい創出や活性化に向けて、首都圏等に在住する起業創業希望者のマッチングによる「起業・創業と移住」を連動させた取組み（あびら起業家カレッジ）を展開するとともに、チャレンジショップやサテライトオフィスの整備・導入を進めてきており、近年は、起業や創業に関する相談が増えている状況にあります。
- 企業誘致や立地企業への支援については、不足する企業の働き手・人材を確保するため、新型コロナウイルス感染症の拡大を契機に地方で働くことを検討している方などに向けて、民間求人情報メディアを通じて、町内企業情報及び移住関連情報の連動した発信を行ってきました。
- 一方で、安平町の特徴でもある昼夜間人口比率の高さで表れているように、多く存在する町外から町内企業へ通勤する方へのアプローチが重要であることから、職住近接を目指し、町内における雇用と住まいの一体的な取組みが求められます。

②子育て【女性が働きながら子育てできる環境の創出】

- 9項目中、2項目（約22%）が目標値を達成し、3項目（約33%）が改善中、4項目（約44%）が未達成となっています。

【現状・課題を踏まえた評価・検証】

- 子育て分野においては、特にユニセフ日本型「子どもにやさしいまちづくり事業」実践自治体として承認され、子どもの意見や権利を尊重したまちづくりを展開しています。
- また、はやきた子ども園については、待機児童が発生しないよう、民間法人が行う保育施設の拡充整備に対する支援を通じて、安心して子どもを産み、育てられる環境づくりを行ってきました。
- 子育て世代やファミリー層の移住定住の促進やさらなる子育て環境の充実化に向けて、病児病後児保育の環境整備や地域団体と連携した放課後等児童デイサービス事業の側面的な支援など、より一層の魅力化を図っていく必要があります。

③教育【ふるさとを愛し、可能性を引き出すための教育】

- 10項目中、5項目（50％）が目標値を達成し、3項目（30％）が改善中、2項目（20％）が未達成となっています。

【現状・課題を踏まえた評価・検証】

- 教育分野においては、前述する「子どもにやさしいまちづくり事業」実践自治体として、子どもの意見を数多く取り入れながら安平町の未来に向けた復興のシンボルである「安平町立早来学園」の建設・開校に向けて取り組みを進め、令和5年4月に開校となりました。
- また、様々な「遊び」「学び」を「挑戦」につなげる安平町独自の教育手法「あびら教育プラン」を展開し、特色ある学びとして定着しています。
- 学校教育やふるさと教育など各種教育環境の充実化を図るとともに、魅力ある取組み・教育コンテンツとして対外的に発信しながら、子育て世代の人口確保に繋げていく必要があります。

④くらし【すべての世代の不安を取り除く良好な生活環境づくり】

- 29項目中、11項目（約38％）が目標値を達成し、12項目（約41％）が改善中、6項目（約21％）が未達成となっています。

【現状・課題を踏まえた評価・検証】

- 住まいについては、分譲宅地のアイリスタウンが完売するとともに、減額キャンペーンや移住定住プロモーションの実施等により、町内分譲宅地の販売率は96.1％（R4末時点）となっています。
- また、子育て教育環境の充実・魅力化により、さらには、これらコンテンツを活かした移住体験ツアーの実施等により、子育て世代からの移住や住まいに関する問い合わせが増加傾向にあることや、隣接市への半導体企業の進出が見込まれ、町内からの通勤圏にあることから、民間活力を含めた住宅建設用地の整備など、住まい確保に向けた取り組みを進めていく必要があります。
- 地域医療に関しては、民設運営による病院施設の診療体制の移行及び経営主体の変更により、町内では診療所が2か所となりましたが、町民の方々が安心して暮らせるよう、継続して地域医療の維持確保に取り組む必要があります。
- その他、民設民営方式による町全域への光通信網が整備され、情報通信環境の充実化など、コロナ禍におけるライフスタイルやビジネススタイルの変革に対応した生活環境づくりを行ってきました。
- 引き続き、社会情勢に対応したより良い生活環境づくりが求められます。

⑤回遊・交流【地域の観光資源を活用した回遊・交流の仕組みづくり】

- 6項目中、2項目（約33%）が目標値を達成し、2項目（約33%）が改善中、2項目（約33%）が未達成となっています。

【現状・課題を踏まえた評価・検証】

- 新型コロナウイルス感染症等の影響もあり、近年のアウトドア人気を背景に、キャンプ場利用者の利便性向上等の施設改修や集客力向上に向けた取り組みを展開してきました。
- 町内スポーツセンターについては、指定管理者の導入とともに、アイスホッケーリンクがJOC（公益財団法人日本オリンピック委員会）の競技別強化センターに認定されたことから、施設の利用促進や地域振興にも効果が波及することが期待されています。
- 平成31年4月に開業した道の駅あびら D51 ステーションについては、コロナ禍で休業等もありましたが、各種イベントの継続的な実施や隣接するポッポらんの開園などもあり、開業から3年1カ月の令和4年5月に来訪者数は200万人に到達し、当初計画を超える成果が表れています。
- 今後も継続して魅力ある特産品開発やイベントなどを開催しながら、公共・民間の観光資源や拠点をルートとして繋ぎ、回遊させる仕組みを構築するとともに、近隣自治体との連携により、広域的な視点で回遊・交流を進めていく必要があります。

⑥情報発信【的確な情報提供による町のイメージアップ】

- 6項目中、4項目（約67%）が目標値を達成し、1項目（約17%）が改善中、1項目（約17%）が未達成となっています。



【現状・課題を踏まえた評価・検証】

- 情報発信については、前述したとおり民設民営方式による町全域への光通信網が整備され、都市部と変わらない情報通信サービスの提供が可能となりました。
- 情報発信手段として、これまで主軸としていた広報紙、ホームページに加え、SNSやあびらチャンネルといった様々な情報媒体により町内外へ情報の発信を進めており、民間のノウハウを活用しながら訴求力の高い情報発信を行っています。
- より戦略的なシティプロモーションを進め、知名度向上から情報交流人口や交流人口拡大を経て、最終的な移住・定住人口の獲得に向けて、安平町の魅力を発信していくことが求められます。

(3) 基本目標及び分野別の成果指標に係る K P I の進捗状況について

- 進捗状況の把握方法は、1の(2)に記載のとおりです。
- 全体・分野別の指標本数に対し、達成・改善中・未達成の本数を割合として表示しているものです。

分野	基本目標	数値目標				
		項目	現状値	R3年度実績値	R4年度実績値	目標値(R7年度)
自然減少対策	①子どもを産み育てる環境整備のために	合計特殊出生率の向上	1.50	1.53	1.27	1.70
		小学校児童数・中学校生徒数の維持・向上(1年生の児童・生徒数)	小:49人 中:56人	小:44人 中:51人	小:52人 中:65人	60人
	②将来の不安を取り除き、いつまでも安全・安心に住み続けられるまちづくりのために	70歳以上の転出高齢者の抑制	24人	▲14人	▲17人	±0人
		介護予防事業(1次予防)への参加者数(参考値:足腰しゃんしゃん教室参加者数)	1,683人	860人	1,459人	2,100人
社会減少対策	③強みを活かした産業と雇用の場づくりのために	新規就農件数(組)	2組	1組	1組	累計5組
		創業・起業件数	1件	0件	4件	累計6件
	④移住・定住を見据えた流動人口の確保のために	交流人口数の増(観光者数)	1,173千人	833千人	946千人	904千人
		社会増減の均衡実現(転入者数-転出者数)	▲90人	▲100人	▲90人	±0人

政策分野	指標本数	達成 	改善中 	未達成 
①雇用	7	0 (0%)	7 (100%)	0 (0%)
②子育て	9	2 (22.2%)	3 (33.3%)	4 (44.4%)
③教育	10	5 (50%)	3 (30%)	2 (20%)
④くらし	29	11 (37.9%)	12 (41.4%)	6 (20.7%)
⑤回遊・交流	6	2 (33.3%)	2 (33.3%)	2 (33.3%)
⑥情報発信	6	4 (66.7%)	1 (16.7%)	1 (16.7%)
計	67	24 (35.8%)	28 (41.8%)	15 (22.4%)

(4) 総合戦略に基づく地域再生計画の認定事業について

- 国の地域再生制度に基づいた地域活力の再生に向けた取組みについて、平成 27 年度以降に地域再生計画を作成及び認定を受け、財政的な支援措置を受けた事業は次のとおりです。

No.	地域再生計画の名称	支援措置の名称	計画期間	交付金額等 (交付予定額)
1	地域資源・地域住民力の活用と結集による道の駅を拠点とした「あびら賑わい創出プロジェクト」	地方創生推進交付金	H28～H30	H28:2,504,580 円 H29:9,735,660 円 H30:25,337,000 円
2	真の復興を目的とした交流人口拡大による地域活性化プロジェクト	地方創生推進交付金	R1～R3	R1:14,384,412 円 R2:3,845,176 円 R3:1,735,758 円
3	日本で一番世界に近いまちプロジェクト～震災前よりも魅力的な町を目指して～	地方創生推進交付金	R1～R3	R1:6,622,363 円 R2:5,320,075 円 R3:27,674,050 円
4	【広域事業】北海道への移住、起業を促進する UIJ ターン新規就業・地域課題解決型起業支援事業	地方創生推進交付金 (移住支援金事業)	R1～R6	(R5:3,000 千円) (R6:1,500 千円)
5	回遊交流による商店街賑わい創出プロジェクト	地方創生推進交付金	R2～R4	R2:817,850 円 R3:9,723,000 円 R4:2,750,000 円
6	未来へつながる復興まちづくりプロジェクト～震災前よりも魅力ある町づくりに向けて～	まち・ひと・しごと創生 寄附活用事業（企業版 ふるさと納税）	R2～R6	【寄附実績】 R2：14,400 千円 R3：27,900 千円 R4：23,300 千円
7	移住定住施策と連動したあびら教育プラン推進プロジェクト	地方創生推進交付金	R3～R5	R3:7,215,620 円 R4:21,177,417 円 (R5:24,959 千円)
8	関係人口の拡大による地域産業活性化プロジェクト	デジタル田園都市国家 構想交付金（地方創生 推進タイプ）	R5～R7	(R5:6,177 千円) (R6:6,658 千円) (R7:6,658 千円)

総合戦略基本目標に係るKPI進捗状況

自然減少対策

- (1) 子どもを産み育てる環境整備のために
- (2) 将来の不安を取り除き、いつまでも安全・安心に住み続けられるまちづくりのために

社会減少対策

- (3) 強みを活かした産業と雇用の場づくりのために
- (4) 移住・定住を見据えた流動人口の確保のために

分野	基本目標	設定項目	担当課	現状値	重要業績評価指標/KPI	進捗管理					累計値[■] 直近値[■] 最大値[■]
						R3年度 (R4.3)	R4年度 (R5.3)	R5年度 (R6.3)	R6年度 (R7.3)	R7年度 (R8.3)	
自然減少対策	①子どもを産み育てる環境整備のために	合計特殊出生率の向上	政策推進G	1.50 (H29-R1)	1.70	1.53人	1.27人				1.27人
		小学校児童数・中学校生徒数の維持・向上	学校教育G	①49人 ②56人 (R1.5)	60人	①44人 ②51人 (R03.5)	①52人 ②65人 (R04.5)				①52人 ②65人
	②将来の不安を取り除き、いつまでも安全・安心に住み続けられるまちづくりのために	70歳以上の転出高齢者の抑制	政策推進G	24人 (H27-R1平均)	±0人	▲14人	▲17人				▲17人
		介護予防事業（1次予防）への参加者数（参考値：足腰しゃんしゃん教室参加者数）	国保・介護G	1,683人 (R1)	2,100人	860人	1,459人				1,459人
社会減少対策	③強みを活かした産業と雇用の場づくりのために	認定新規就農者数	農政・畜産G	2組 (R1)	累計5組	1組	1組				2組
		創業・起業件数	商工労働観光G	1件 (R1)	累計6件	0件	4件				4件
	④移住・定住を見据えた流動人口の確保のために	交流人口数の増（観光者数）	商工労働観光G	1,173千人 (R1)	904千人	833千人	946千人				946千人
		社会増減の均衡実現（転入者数－転出者数）	政策推進G	▲90人 (H27-R1平均)	±0人	▲100人 (H29-R3平均)	▲90人 (H30-R4平均)				▲90人

分野別KPI進捗状況

① 雇用【強みを活かした産業と雇用の場の創出】

- (1) 企業誘致の促進と町内企業への継続的支援
- (2) 地域資源を活用した地域ブランド化支援と新たな産業創出・起業支援
- (3) 新規就農者対策
- (4) 商工業継承者対策
- (5) 町内企業等による若者雇用の支援等によるU・I・J

施策	設定項目	担当G	基準値	重要業績評価指標/KPI	進捗管理					累計値[■] 直近値[■] 最大値[■]
					R3年度 (R4.3)	R4年度 (R5.3)	R5年度 (R6.3)	R6年度 (R7.3)	R7年度 (R8.3)	
(1)	新たな立地企業件数	政策推進G	0件 (R1)	累計1件	0件	0件				0件
(2)	農商工連携による6次産業化関連企業・団体数	商工労働観光G	0件 (R1)	累計2件	0件	0件				0件
(2)	地域資源を活用した特産品の商品化件数	商工労働観光G	3件	累計15件	8件	6件				14件
(3)	認定新規就農者数(組)	農政・畜産G	2組 (R1)	累計5組	1組	1組				2組
(3)	農業法人数	農政・畜産G	0経営体 (R1)	累計5経営体の法人化	1経営体	0経営体				1経営体
(4)	新規起業・創業件数(親族以外の事業継承を含む)	商工労働観光G	1件 (R1)	累計6件	0件	4件				4件
(5)	町外に居住する町内企業従業員の移住・定住数	政策推進G		累計50人	1人	0人				1人

② 子育て【女性が働きながら子育てできる環境の創出】

- (1) 子育て支援施設の整備促進と充実
- (2) 子育て支援サービスの充実
- (3) 出産・子育ての経済負担軽減策の拡充
- (4) 乳幼児等の健康の確保
- (5) 小児医療体制の充実

施策	設定項目	担当G	基準値	重要業績評価指標/KPI	進捗管理					累計値[■] 直近値[■] 最大値[■]
					R3年度 (R4.3)	R4年度 (R5.3)	R5年度 (R6.3)	R6年度 (R7.3)	R7年度 (R8.3)	
(1)	年間の出生者数	政策推進G	52人 (R1)	42人	46人	27人				27人
(1)	子育てへの不安・負担を感じる保護者の割合軽減(ニーズ調査)	学校教育G	59.2% (R1年度実施)	45.0%	未実施	63.7%				63.7%
(1)	子育て世帯の転入数	政策推進G	7世帯 19人 (R1)	累計30世帯 80人	5世帯13名	14世帯46名				19世帯59名
(2)	認定こども園の待機児童数	学校教育G	2人 (R1)	0人	0人	0人				0人

(2)	認定こども園と連携した有資格者の確保数（保育教諭）	学校教育G	2人 (R1)	累計5人	1人	0人				1人
(3)	乳幼児健康診査受診率	健康推進G	97.8% (R1)	95.0%以上	100%	97.7%				97.7%
(4)	町内医療機関の確保	健康推進G	病院：1 診療所：1 歯科：4	現行数の維持	診療所：2 歯科：4	診療所：2 歯科：4				診療所：2 歯科：4
(4)	町内医療機関における休日・夜間救急体制の維持	健康推進G	1箇所	1箇所	0箇所	0箇所				0箇所
(5)	子育て費用負担の軽減を求める保護者の割合軽減（ニーズ調査）	学校教育G	34.40% (R1年度実施)	30.0%	未実施	未実施				未実施

③ 教育 【ふるさとを愛し、可能性を引き出すための教育】

- | | |
|----------------------------|----------------------|
| (1) 学校教育の充実 | (4) あびらの学びの推進 |
| (2) ふるさと教育・学社融合事業の推進 | (5) 地域文化・スポーツ活動等の活性化 |
| (3) 地域内教育振興対策（道立高等学校振興）の推進 | (6) 教育施設整備の促進 |

施策	設定項目	担当G	基準値	重要業績評価指標/KPI	進捗管理					累計値[■]
					R3年度 (R4.3)	R4年度 (R5.3)	R5年度 (R6.3)	R6年度 (R7.3)	R7年度 (R8.3)	直近値[■]
(1)	早来中学校の再建による早来小学校との施設一体型校舎の整備	学校教育G	-	累計1校	0校	1校				1校
(1)	全国学力・学習状況調査(全科目平均正答率)	学校教育G	小学校 2科目中2科目で全国平均正答率以上 ・中学校 3科目中0科目で全国平均正答率以上 (R1)	全国平均正答率以上	・小学校 2科目中2科目で全国平均正答率以上 ・中学校 2科目中2科目で全国平均正答率以上	・小学校 3科目中0科目で全国平均正答率以上 ・中学校 3科目中3科目で全国平均正答率以上				・小学校 3科目中0科目で全国平均正答率以上 ・中学校 3科目中3科目で全国平均正答率以上
(2)	ふるさと教育・学社融合事業数	社会教育G	95事業 (R1)	現状維持	41事業	41事業				41事業
(3)	追分高等学校からの進学・就職率	学校教育G	100%	100%	100.0%	100.0%				100%
(4)	学校教育とあびら教育プランの連携	学校教育G	-	連携実施	連携実施	連携実施				連携実施
(5)	スポーツセンター利用者数 (屋内スケートリンク・温水プールの利用者数)	社会教育G	29,934人 (R1)	47,975人	25,359人	31,140人				31,140人

(5)	少年文化・スポーツ団体、中学部活動における全国大会出場件数	社会教育G	10件 (R1)	累計50件	13件	9件				22件
(5)	鉄道の歴史に触れる機会数 (鉄道資料館の開館回数)	社会教育G	11回 (R1)	15回	12回	17回				17回
(6)	早来中学校の再建による早来小学校との施設一体型校舎の整備（再掲）	学校教育G	-	累計1校	0校	1校	0	0	0	1
(6)	既存施設の集約による防災機能・運動機能を備えた社会教育施設の改築整備	社会教育G	早来公民館・研修センター・合宿所施設計3か所	早来公民館を改修し、防災機能・運動機能を備えた社会教育施設として1か所に集約	0	0				0

④ くらし【すべての世代の不安を取り除く良好な生活環境づくり】

- | | | |
|---------------------------|---------------------------|---------------|
| (1) 移住・定住施策の推進 | (4) シルバー世代が活躍できる生涯現役社会の実現 | (7) 再生可能エネルギー |
| (2) 生活インフラの整備・長寿命化の推進 | (5) 商業の振興 | (8) 地域コミュニティ |
| (3) 超高齢社会に対応した医療・福祉・介護の充実 | (6) 地域公共交通体系の再編 | (9) 防災対策の推進 |

施策	設定項目	担当G	基準値	重要業績評価指標/KPI	進捗管理					累計値[■]
					R3年度 (R4.3)	R4年度 (R5.3)	R5年度 (R6.3)	R6年度 (R7.3)	R7年度 (R8.3)	直近値[■]
(1)	子育て世帯の転入数（再掲）	政策推進G	7世帯 19人 (R1)	累計 30世帯 80人	5世帯13名	14世帯46名	0	0	0	19世帯59名
(1)	町外に居住する町内企業従業員の移住・定住数（再掲）	政策推進G		累計50人	1人	0人	0	0	0	1人
(1)	町分譲宅地の販売率・販売区画数	政策推進G	96.4% (R1)	99.0%	95.7%	96.1%				96.1%
(1)	新規住宅建設数	政策推進G	21戸 (R1)	累計100戸	13戸	18戸				31戸
(1)	空き家（中古物件等）の活用件数	施設G 住民生活G 政策推進G	2件 (R1)	累計25件	1件	5件				6件
(2)	公共施設の延床面積	施設G	13.8万㎡ (R1)	対R1年度比 2%減	13.6万㎡ (対R2年度比▲298㎡)	14.5万㎡ (対R3年度比8,215.26㎡)				14.5万㎡
(2)	町道舗装率	土木・公園G	63.0% (R1)	63.0%	63.3%	63.3%				63.3%

(2)	橋梁長寿命化修繕率（対象22橋）	土木・公園G	9.1%	18.2%	9.1%	9.1%				9.1%
(2)	水道普及率	水道G	87.8%	88.2%	88.5%	89.9%				89.9%
(2)	下水道普及率・水洗化率	下水道G	①普及率 75.7% ②水洗化率 89.3%	77.9% 89.6%	①普及率 77.2% ②水洗化率 88.9%	①普及率 77.9% ②水洗化率 90.0%				①普及率 77.9% ②水洗化率 90.0%
(2)	光通信網 整備率	情報G	74.84% (H30)	100%	100%	100%				100%
(3)	町内医療機関の確保（再掲）	健康推進G	病院：1 診療所：1 歯科：4	現行数の 維持	診療所：2 歯科：4	診療所：2 歯科：4	0	0	0	診療所：2 歯科：4
(3)	地域見守りネットワークの構成団体数	福祉G	65団体 (R1)	70団体	67団体	67団体				67団体
(3)	特定健康診査受診率	健康推進G	40.9% (R1)	57%	38.9%	39.0%				39.0%
(3)	介護予防事業（1次予防）への参加者数（参考値：足腰しゃんしゃん教室参加者数）	健康推進G	1,683人 (R1)	2,100人	860人	1,459人				1,459人
(3)	特別養護老人ホーム待機者数	国保・介護G	33人 (R1)	28人	10人	3人				3人
(4)	商店数	商工労働観光G	70戸 (R1)	76戸	69戸	65戸				65戸
(4)	年間商品販売額	商工労働観光G	約69億円 (H28)	74億円	約75億円	—				—
(5)	新規起業・創業件数（親族以外の事業継承を含む）（再掲）	商工労働観光G	1件☒R1)	累計6件	0件	4件	0	0	0	4件
(5)	デマンドバス登録者数	政策推進G	734人 (H30)	908人	866人	888人				888人

(5)	デマンドバス・循環バス年間利用者数	政策推進G	7,274人 (H30)	8,840人	7,406人	9,054人				9,054人
(5)	町内JR駅における1日あたり乗降客数	政策推進G	614人 (R1)	522人	523人	617人				617人
(6)	再生可能エネルギーの活用事業数	住民生活G	3件 (R1)	累計3件	2件	1件				3件
(7)	自治会・町内会等加入率	政策推進G	81.2% (R1)	80%以上	79.5%	80.0%				80.0%
(7)	町職員による地域サポート制度の職員数	政策推進G	15人 (R1)	18人	15人	16人				31人
(7)	まちづくり事業支援交付金の活用団体数	政策推進G	11団体 (R1)	累計50団体	7団体	14団体				21団体 (累計28団体)
(7)	町内各種団体の法人化数	政策推進G	2団体 (R1)	累計5団体	1団体	1団体				2団体 (累計3団体)
(8)	自主防災組織数の増	情報G	22団体 (R1)	25団体	22団体	22団体				22団体
(8)	災害による死傷者数	情報G	死者：0人 重傷者：0人 軽傷者：0人 (R1)	累計0人 (R1)	累計0人	累計0人				累計0人

⑤ 回遊・交流【地域の観光資源を活用した回遊・交流の仕組みづくり】

- (1) 回遊・交流ステーション形成事業の推進 (4) 合併10周年を契機とした地域間交流の推進
(2) スポーツ交流の推進 (5) 広域連携事業の推進
(3) グリーンツーリズムの推進

施策	設定項目	担当G	基準値	重要業績評価指標/KPI	進捗管理					累計値[■] 直近値[■] 最大値[■]
					R3年度 (R4.3)	R4年度 (R5.3)	R5年度 (R6.3)	R6年度 (R7.3)	R7年度 (R8.3)	
(1)	観光入込客数	商工労働観光G	1,173千人 (R1)	904千人	833千人	946千人				946千人
(1)	道の駅来訪者数	商工労働観光G	877千人 (R1)	525千人	499千人	635千人				635千人

(2)	合宿所利用団体数・利用者数	社会教育G	53団体 1,050人 (R1)	100団体 2,800人	12団体 185人	16団体 411名				16団体 411名
(2)	スポーツセンター利用者数 (屋内スケートリンク・温水プールの利用者数) (再掲)	社会教育G	29,934人 (R1)	47,975人	25,359人	31,140人	0	0	0	31,140人
(3)	グリーンツーリズム関連施設数	商工労働観光G	1施設 (R1)	累計2施設	0施設	0施設				0施設
(4)	首都圏(東京23区)との連携事業	商工労働観光G	1事業 (R1)	累計5事業	0事業	1事業				1事業

⑥ 情報発信 【的確な情報提供による町のイメージアップ】

- (1) 戦略的シティプロモーションの推進
- (2) 情報通信技術を活用した情報提供システムの整備
- (3) 職員の意識改革と広報技術力の向上

施策	設定項目	担当G	基準値	重要業績評価指標/KPI	進捗管理					累計値[] 直近値[] 最大値[]
					R3年度 (R4.3)	R4年度 (R5.3)	R5年度 (R6.3)	R6年度 (R7.3)	R7年度 (R8.3)	
(1)	町外向け動画の制作本数	情報G	38本 (R1)	12本	27本	19本				19本
(1)	町外向け動画の再生回数	情報G	387百回 (R1)	581百回	714百回	400百回				400百回
(1)	町公式ホームページ閲覧数	情報G	10,582百回 (R1)	対R1年度比 150%増	17,044百回	19,033百回				19,033百回
(1)	フェイスブック「いいね」の数	情報G	2,263 (R1)	4,200	4,902	286				286
(2)	あびらチャンネルの視聴割合	情報G	46.5% (H28)	60%	—	70.0%				70.0%
(2)	光通信網整備率 (再掲)	情報G	74.84% (H30)	100%	100.0%	100.0%	0.0%	0.0%	0.0%	100.0%

第2期安平町まち・ひと・しごと総合戦略(R3-R7)KPI実績一覧表

基本 施策	指標項目	単位	(年度)現状値	(年度)実績		累計値 直近値 最大値	目標値 R7	進捗 状況
				R3	R4			

基本目標に係る数値目標

①	合計特殊出生率の向上	人	H29-R1	1.50	1.53	1.27	1.27	1.70	進捗
①	小学校児童数・中学校生徒数の維持・向上 ①小学1年生の児童数 ②中学1年生の生徒数	人	R1.5	①49 ②56	①44 ②51	①52 ②65	①52 ②65	60	進捗
②	70歳以上の転出高齢者の抑制	人	H27-R1	24	▲14	▲17	▲17	±0	進捗
②	介護予防事業(1次予防)への参加者数(参考値:足腰しゃんしゃん教室参加者数)	人	R1	1,683	860	1,459	1,459	2,100	進捗
③	認定新規就農者数	組	R1	2	1	1	2	累積5	進捗
③	創業・起業件数	件	R1	1	0	4	4	累計6	進捗
④	交流人口数の増(観光者数)	千人	R1	1,173	833	946	946	904	進捗
④	社会増減の均衡実現(転入者数-転出者数)	人	H27-R1	▲90	▲100	▲90	▲90	±0	進捗

進捗状況 小計

1: 4: 3:

① 雇用 【強みを活かした産業と雇用の場の創出】

1	新たな立地企業件数	件	R1	0	0	0	0	累計1	進捗
2	農商工連携による6次産業化関連企業・団体数	件	R1	0	0	0	0	累計2	進捗
2	地域資源を活用した特産品の商品化件数	件	-	3	8	6	14	累計15	進捗
3	認定新規就農者数(組)	組	R1	2	1	1	2	累計5	進捗
3	農業法人数	経営体	R1	0	1	0	1	累計5	進捗
4	新規起業・創業件数(親族以外の事業継承を含む)	件	R1	1	0	4	4	累計6	進捗
5	町外に居住する町内企業従業員の移住・定住数	人	-	-	1	0	1	累計50	進捗

進捗状況 小計

0: 7: 0:

② 子育て 【女性が働きながら子育てできる環境の創出】

1	年間の出生者数	人	R1	52	46	27	27	42	進捗
1	子育てへの不安・負担を感じる保護者の割合軽減(ニーズ調査)	%	R1	59.2	未実施	63.7	63.7	45	進捗
1	子育て世帯の転入数	世帯(人)	R1	7(19)	5(13)	14(46)	19(59)	累計30(80)	進捗
2	認定こども園の待機児童数	人	R1	2	0	0	0	0	進捗
2	認定こども園と連携した有資格者の確保数(保育教諭)	人	R1	2	1	0	1	累計5	進捗
3	乳幼児健康診査受診率	%	R1	97.83	100	97.7	97.7	95以上	進捗
4	町内医療機関の確保	-	-	病1,診2,歯4	診2,歯4	診2,歯4	診2,歯4	現行数の維持	進捗
4	町内医療機関における休日・夜間救急体制の維持	箇所	-	1	0	0	0	1	進捗
5	子育て費用負担の軽減を求める保護者の割合軽減(ニーズ調査)	%	R1	34.4	未実施	未実施	未実施	30	進捗

進捗状況 小計

2: 3: 4:

③ 教育 【ふるさとを愛し、可能性を引き出すための教育】

1	早来中学校の再建による早来小学校との施設一体型校舎の整備	校	-	-	0	1	1	累計1	進捗
1	全国学力・学習状況調査(全科目平均正答率)	-	R1	2/2, 0/3	2/2, 2/2	0/3, 3/3	0/3, 3/3	全国平均 正答率以上	進捗
2	ふるさと教育・学社融合事業数	事業	R1	95	41	41	41	現状維持	進捗
3	追分高等学校からの進学・就職率	%	-	100	100	100	100	100	進捗
4	学校教育とあびら教育プランの連携	-	-	-	連携実施	連携実施	連携実施	連携実施	進捗
5	スポーツセンター利用者数(屋内スケートリンク・温水プールの利用者数)	人	R1	29,934	25,359	31,140	31,140	47,975	進捗
5	少年文化・スポーツ団体、中学部活動における全国大会出場件数	件	R1	10	13	9	22	累計50	進捗
5	鉄道の歴史に触れる機会数(鉄道資料館の開館回数)	回	R1	11	12	17	17	15	進捗
6	早来中学校の再建による早来小学校との施設一体型校舎の整備(再掲)	校	-	-	0	1	1	累計1	進捗
6	既存施設の集約による防災機能・運動機能を備えた社会教育施設の改築整備	-	早来公民館・研修 センター・合宿所 施設 計3か所	0	0	0	0	早来公民館を 改修し、防災機 能・運動機能 を備えた社会 教育施設とし て1か所に集約	進捗

進捗状況 小計

5: 3: 2:

④ 暮らし【すべての世代の不安を取り除く良好な生活環境づくり】

1	子育て世帯の転入数(再掲)	世帯(人)	R1	7(19)	5(13)	14(46)	19(59)	累計30(80)	
1	町外に居住する町内企業従業員の移住・定住数(再掲)	人	-	-	1	0	1	累計50	
1	町分譲宅地の販売率・販売区画数	%	R1	96.4	95.7	96.1	96.1	99	
1	新規住宅建設数	戸	R1	21	13	18	31	累計100	
1	空き家(中古物件等)の活用件数	件	R1	2	1	5	6	累計25	
2	公共施設の延床面積	万㎡	R1	13.7	13.5	14.5	14.5	対R1年比2%減	
2	町道舗装率	%	R1	63.02	63.3	63.3	63.3	63.02	
2	橋梁長寿命化修繕率(対象22橋)	%	-	9.1	9.1	9.1	9.1	18.18	
2	水道普及率	%	-	87.8	88.5	89.9	89.9	88.2	
2	下水道普及率・水洗化率 ①普及率②水洗化率	%	-	①75.7②89.3	①76.7②88.9	①77.9②90.0	①77.9②90.0	①77.9②89.6	
2	光通信網 整備率	%	H30	74.84	100	100	100	100	
3	町内医療機関の確保(再掲)	-	-	病1,診2,歯4	診2,歯4	診2,歯4	診2,歯4	現行数の維持	
3	地域見守りネットワークの構成団体数	団体	R1	65	67	67	67	70	
3	特定健康診査受診率	%	R1	41	39	39	39	57	
3	介護予防事業(1次予防)への参加者数(参考値:足腰しゃんしゃん教室参加者数)(再掲)	人	R1	1,683	860	1,459	1,459	2,100	
3	特別養護老人ホーム待機者数	人	R1	33	10	3	3	28	
4	商店数	戸	R1	70	69	65	65	76	
4	年間商品販売額	億円	H28	69	75	-	-	74	
5	新規起業・創業件数(親族以外の事業継承を含む)(再掲)	件	R1	1	0	4	4	累計6	
5	デマンドバス登録者	人	H30	734	866	888	888	908	
5	デマンドバス・循環バス年間利用者数	人	H30	7,274	7,406	9,054	9,054	8,840	
5	町内JR駅における1日あたり乗降客数	人	R1	614	523	617	617	522	
6	再生可能エネルギーの活用事業数	件	R1	3	2	1	3	累計3	
7	自治会・町内会等加入率	%	R1	81.2	79.5	80.0	80.0	80以上	
7	町職員による地域サポート制度の職員数	人	R1	15	15	16	16	18	
7	まちづくり事業支援交付金の活用団体数	団体	R1	11	7	14	21	累計50	
7	町内各種団体の法人化数	団体	R1	2	1	1	2	累計5	
8	自主防災組織数の増	団体	R1	22	22	22	22	25	
8	災害による死傷者数	人	R1	死者:0人 重傷者:0人 軽傷者:0人	0	0	0	累計0	

進捗状況 小計

11: 12: 6:

⑤ 回遊・交流【地域の観光資源を活用した回遊・交流の仕組みづくり】

1	観光入込客数	千人	R1	1,173	833	946	946	904	
1	道の駅来訪者数	千人	R1	877	499	635	635	525	
2	合宿所利用団体数・利用者数	団体(人)	R1	53(1,050)	12(185)	16(411)	16(411)	100(2,800)	
2	スポーツセンター利用者数(屋内スケートリンク・温水プールの利用者数)(再掲)	人	R1	29,934	25,359	31,140	31,140	47,975	
3	グリーンツーリズム関連施設数	施設	R1	1	0	0	0	累計2	
4	首都圏(東京23区)との連携事業	事業	R1	1	0	1	1	累計5	

進捗状況 小計

2: 2: 2:

⑥ 情報発信 【的確な情報提供による町のイメージアップ】

1	町外向け動画の制作本数	本	R1	38	27	19	19	12	
1	町外向け動画の再生回数	百回	R1	387	714	400	400	581	
1	町公式ホームページ閲覧数	百回	R1	10,582	17,044	19,033	19,033	対R1年比150%増	
1	フェイスブック「いいね」の数	-	R1	2,263	2,902	286	286	4,200	
2	あびらチャンネルの視聴割合	%	H28	46.5	-	70.0	70.0	60.0	
2	光通信網 整備率	%	H30	74.84	100	100	100	100	

進捗状況 小計

4: 1: 1:

KPI全体進捗状況(基本目標に係る数値目標を除く):

24: 28: 15: 合計
35.8% 41.8% 22.4% 67: 100.0%