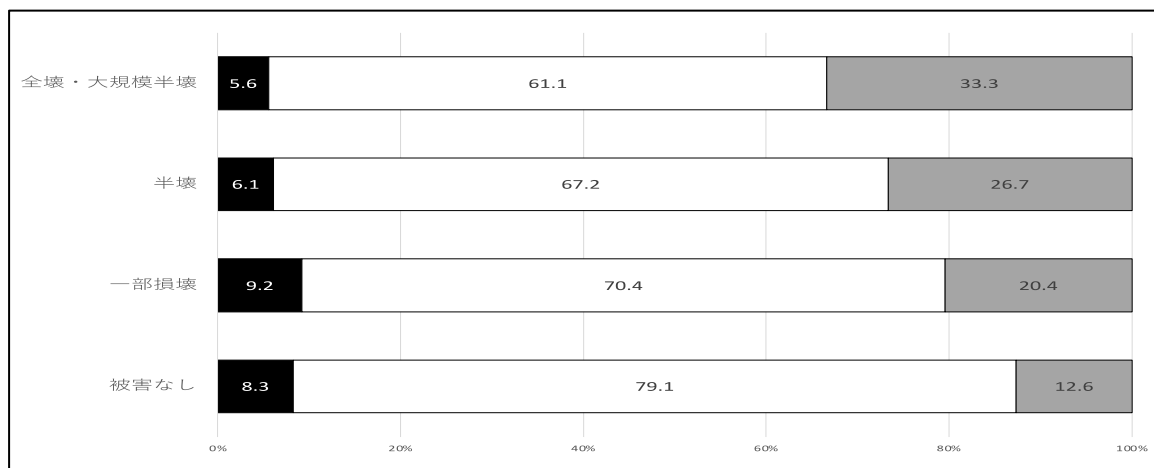


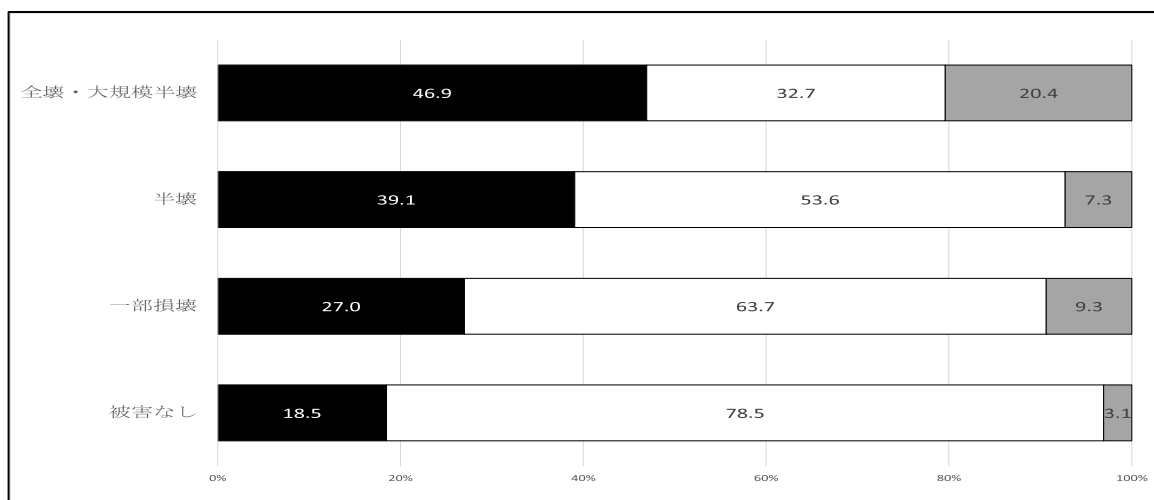
○住家被害区分ごとの調査結果（単位：％）

■ 増えた □ 変わらない ■ 減った

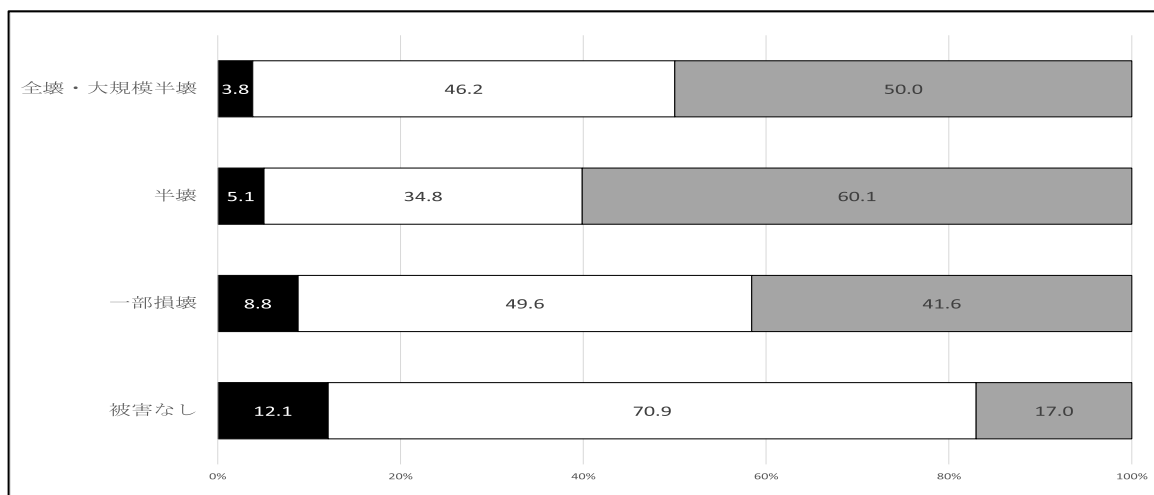
・収入



・支出



・預貯金



調査の結果、住家被害が大きいほど「収入が減った」「支出は増えた」「預貯金は減った」と回答した方の割合が多いことが分かりました。また、支出項目の中では「11) レジャー費」、「4) 外食費」の支出が減っていると答えた人の割合が多くいることが分かりました。

【安平町ハザードマップが改訂されました】

ハザードマップは、地震、大雨、土砂災害といった災害が起こったときに、どこにどのような危険があるか、また災害が起こった場合はどこに避難したら良いかという情報をまとめた冊子です。この度改訂版が完成しましたので、4月20日の広報笑顔4月号配布時に町民の皆様にお届けする予定です。