

◆新町まちづくり計画に基づく事業（抜粋）

※合併特例債を活用した主な事業

【公共交通・道路・水道】

- ・町内循環バス購入、道路改良舗装、水道整備（水利施設等保全高度化事業）

【福祉・児童福祉】

- ・デイサービスセンター改修、児童福祉複合施設建設

【教育】

- ・追分中学校建設、学校給食センター建設、追分小学校グラウンド整備

【庁舎機能】

- ・庁舎駐車場整備、庁舎増築・改修、消防庁舎建設、消防出張所耐震化



【防災、地域イントラ】


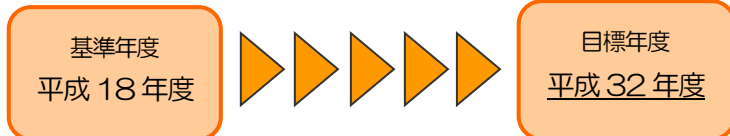
- ・地域情報通信基盤整備、防災行政情報告知ネットワーク設備整備

◆新旧対照表（案）

頁	旧	新
1	第1章 序章 3 計画の期間 新町まちづくり計画は、平成18年度から平成32年度までの15年間の将来を展望します。	第1章 序章 3 計画の期間 新町まちづくり計画は、平成18年度から令和7年度までの20年間の将来を展望します。
60	第8章 財政計画 計画期間は、本計画期間及び合併特例法による財政支援措置期間に対応し、合併後15年間とします。	第8章 財政計画 計画期間は、本計画期間及び合併特例法による財政支援措置期間に対応し、合併後20年間とします。
63	財政推計表（H18～H32） ～添付省略～	財政推計表（H18～R7） ～変更（案）のとおり～

新町まちづくり計画 新旧対照表

ページ	項目名	変更後（新）	変更前（旧）
	表紙	<p data-bbox="512 466 1077 533">新町まちづくり計画</p>  <p data-bbox="705 1023 882 1054">平成 17 年 3 月</p> <p data-bbox="667 1109 931 1141">早来・追分合併協議会</p> <p data-bbox="624 1238 972 1313">平成 27 年 12 月変更 安平町 令和 年 月変更 安平町</p>	<p data-bbox="1415 466 1980 533">新町まちづくり計画</p>  <p data-bbox="1608 1023 1785 1054">平成 17 年 3 月</p> <p data-bbox="1570 1109 1834 1141">早来・追分合併協議会</p> <p data-bbox="1527 1238 1874 1270">平成 27 年 12 月変更 安平町</p>

ページ	項目名	変更後 (新)	変更前 (旧)
1	第1章 序章 3 計画の 期間	<p>3 計画の期間 新町まちづくり計画は、平成 18 年度から令和 7 年度までの <u>20 年間</u>の将来を展望します。</p> 	<p>3 計画の期間 新町まちづくり計画は、平成 18 年度から平成 32 年度までの <u>15 年間</u>の将来を展望します。</p> 
60	第8章 財政計画	<p>第8章 財政計画 財政計画は、新町のバランスのとれた持続的な発展に向けて本計画に位置づけられた事業を着実に推進するため、今後の財政見通しを明らかにするとともに、限られた財源の計画的で効果的な配分による健全な財政運営を図るために策定するものです。 計画期間は、本計画期間及び合併特例法による財政支援措置期間に対応し、合併後 <u>20 年間</u>とします。</p>	<p>第8章 財政計画 財政計画は、新町のバランスのとれた持続的な発展に向けて本計画に位置づけられた事業を着実に推進するため、今後の財政見通しを明らかにするとともに、限られた財源の計画的で効果的な配分による健全な財政運営を図るために策定するものです。 計画期間は、本計画期間及び合併特例法による財政支援措置期間に対応し、合併後 <u>15 年間</u>とします。</p>

ページ	項目名	変更後 (新)																				
63	財政計 画表	【歳入】																				
		単位：百万円																				
		区分	平成18年度	平成19年度	平成20年度	平成21年度	平成22年度	平成23年度	平成24年度	平成25年度	平成26年度	平成27年度	平成28年度	平成29年度	平成30年度	令和元年度	令和2年度	令和3年度	令和4年度	令和5年度	令和6年度	令和7年度
		地方税、地方譲与税	1,925	1,919	1,733	1,552	1,585	1,491	1,489	1,608	1,609	1,693	2,115	2,031	2,049	2,164	1,876	2,027	2,019	2,007	1,967	1,957
		交付金、地方特例交付金	401	325	302	274	250	228	205	214	216	291	259	290	280	274	310	280	277	274	271	269
		地方交付税	2,087	2,313	2,417	2,584	2,902	2,885	3,038	3,028	2,870	2,949	2,571	2,524	3,607	2,618	2,470	2,222	2,314	2,257	2,213	2,090
		分担金・負担金、使用料及び手数料等	271	279	294	308	290	298	298	298	307	269	263	268	226	214	216	240	236	234	234	234
		国・道支出金	755	508	792	1,133	921	1,102	1,075	1,508	924	1,085	1,124	1,288	1,444	4,068	3,398	1,267	1,559	1,279	1,479	1,168
		財産収入、寄付金、諸収入	225	219	719	235	236	245	193	239	231	588	600	644	1,048	927	765	574	552	468	467	466
		繰入金	35	49	248	365	35	21	95	71	308	17	463	495	642	271	513	721	886	342	313	261
繰越金	49	43	45	61	38	97	71	227	60	65	112	81	59	1,065	345	40	40	40	40	40		
地方債(合併特例債)	622(95)	841(131)	983(421)	1,585(585)	712(129)	900(426)	961(350)	654(209)	531(134)	631(248)	894(506)	746(402)	704(340)	513(83)	1,083(159)	654(88)	1,225(35)	581(76)	796(253)	487(200)		
歳入計	6,370	6,496	7,533	8,097	6,969	7,267	7,425	7,847	7,056	7,588	8,401	8,367	10,059	12,114	10,976	8,025	9,108	7,482	7,780	6,972		

※平成18年度から令和元年度は決算数値、令和2年度は決算見込み(令和2年9月30日時点)、令和3年度から令和7年度は財政推計

※カッコ内の数値は内数

【歳出】																				
単位：百万円																				
区分	平成18年度	平成19年度	平成20年度	平成21年度	平成22年度	平成23年度	平成24年度	平成25年度	平成26年度	平成27年度	平成28年度	平成29年度	平成30年度	令和元年度	令和2年度	令和3年度	令和4年度	令和5年度	令和6年度	令和7年度
人件費	1,409	1,415	1,350	1,380	1,361	1,338	1,335	1,312	1,284	1,301	1,264	1,213	1,298	1,265	1,346	1,266	1,247	1,274	1,239	1,227
物件費	836	906	863	960	993	1,045	980	1,072	1,055	1,099	1,330	1,417	1,576	2,490	1,644	1,359	1,334	1,331	1,312	1,321
維持補修費	45	30	40	49	30	54	62	72	79	57	65	83	57	71	103	93	106	107	109	111
扶助費	268	282	288	300	398	436	440	436	449	472	487	434	426	455	436	446	446	446	446	446
補助費	1,116	1,243	1,253	1,969	1,327	1,166	1,208	946	1,086	1,193	1,743	1,773	1,583	1,630	2,648	1,568	1,579	1,606	1,600	1,597
普通建設事業費(特例債活用事業)	856(88)	779(123)	1,257(86)	1,590(992)	685(181)	1,292(942)	1,246(458)	1,767(770)	888(56)	1,298(381)	1,535(593)	1,468(758)	1,207(765)	352(176)	1,316(189)	1,421(95)	2,376(37)	724(58)	1,120(267)	450(270)
災害復旧事業費													926	3,379	1,683					
公債費	947	935	931	1,004	861	875	913	958	952	986	991	1,049	1,038	1,063	1,044	1,080	1,205	1,158	1,088	927
積立金	217	174	867	233	504	275	330	520	451	280	190	197	157	152	31	18	18	18	18	18
出資金、貸付金	70	58	81	51	61	52	49	71	53	50	100	60	61	48	85	70	70	70	70	70
繰出金	522	578	511	498	611	605	585	574	632	681	556	556	596	600	628	624	647	669	698	725
歳出計	6,286	6,400	7,441	8,034	6,831	7,138	7,148	7,728	6,929	7,417	8,261	8,250	8,925	11,505	10,964	7,945	9,028	7,402	7,700	6,892

※平成18年度から令和元年度は決算数値、令和2年度は決算見込み(令和2年9月30日時点)、令和3年度から令和7年度は財政推計

※カッコ内の数値は内数 ※数値の端数の関係上、合計数値に誤差の出る部分があります。

変更前 (旧)																	
【歳入】																	
単位：百万円																	
区分	平成18年度	平成19年度	平成20年度	平成21年度	平成22年度	平成23年度	平成24年度	平成25年度	平成26年度	平成27年度	平成28年度	平成29年度	平成30年度	平成31年度	平成32年度		
地方税、地方譲与税	1,925	1,919	1,733	1,552	1,585	1,491	1,489	1,608	1,609	1,458	1,717	1,681	1,649	1,708	1,672		
交付金、地方特例交付金	401	325	302	274	250	228	205	214	216	203	200	211	207	204	201		
地方交付税	2,087	2,313	2,417	2,584	2,902	2,885	3,038	3,028	2,870	2,915	2,873	2,609	2,565	2,503	2,409		
分担金・負担金、使用料及び手数料等	271	279	294	308	290	298	298	298	307	271	278	278	278	278	278		
国・道支出金	755	508	792	1,133	921	1,102	1,075	1,508	924	822	749	819	749	772	790		
財産収入、寄付金、諸収入	225	219	719	235	236	245	193	239	231	354	234	226	221	216	217		
繰入金	35	49	248	365	35	21	95	71	308	399	461	610	824	385	550		
繰越金	49	43	45	61	38	97	71	227	60	35	35	35	35	35	35		
地方債(合併特例債)	622(95)	841(131)	983(421)	1,585(585)	712(129)	900(426)	961(350)	654(209)	531(134)	672(254)	1,035(522)	843(478)	675(130)	393(48)	393(48)		
歳入計	6,370	6,496	7,533	8,097	6,969	7,267	7,425	7,847	7,056	7,128	7,581	7,311	7,203	6,494	6,545		

※カッコ内の数値は内数

【歳出】																	
単位：百万円																	
区分	平成18年度	平成19年度	平成20年度	平成21年度	平成22年度	平成23年度	平成24年度	平成25年度	平成26年度	平成27年度	平成28年度	平成29年度	平成30年度	平成31年度	平成32年度		
人件費	1,409	1,415	1,350	1,380	1,361	1,338	1,335	1,312	1,284	1,305	1,303	1,272	1,288	1,288	1,303		
物件費	836	906	863	960	993	1,045	980	1,072	1,055	989	989	1,004	1,004	1,004	1,004		
維持補修費	45	30	40	49	30	54	62	72	79	62	67	73	73	73	73		
扶助費	268	282	288	300	398	436	440	436	449	472	485	490	495	500	505		
補助費	1,116	1,243	1,253	1,969	1,327	1,166	1,208	946	1,086	771	778	779	779	779	779		
普通建設事業費(特例債活用事業)	856(88)	779(123)	1,257(86)	1,590(992)	685(181)	1,292(942)	1,246(458)	1,767(770)	888(56)	1,730(373)	2,183(648)	1,830(1,047)	1,707(248)	998(0)	998(0)		
公債費	947	935	931	1,004	861	875	913	958	952	990	1,007	1,041	1,038	1,033	1,063		
積立金	217	174	867	233	504	275	330	520	451	117	72	72	70	70	70		
出資金、貸付金	70	58	81	51	61	52	49	71	53	85	85	85	85	85	85		
繰出金	522	578	511	498	611	605	585	574	632	606	611	664	664	664	664		
歳出計	6,286	6,400	7,441	8,034	6,831	7,138	7,148	7,728	6,929	7,128	7,581	7,311	7,203	6,494	6,545		

※カッコ内の数値は内数 ※数値の端数の関係上、合計数値に誤差の出る部分があります。