

や過去10年間の救急医療・町外で医療を受けている割合や医療アクセス・救急搬送等によって搬送された方のその後の通院状況等についてアンケート方式で実施しました。

調査対象

町内在住の65歳から74歳までの自立した生活を送っている方

調査客体 1,364人

※町民の約16%

調査方法

- ・アンケートによる調査
- ・有効回答数735人 (回収率53・9%)

なお、本調査の費用は、札幌医科大学公衆衛生学研究費によって実施されたもので、安平町は一部事務処理の協力を行いました。

アンケートの結果につきまして、今後の対策の参考にさせていただきます。ご協力ありがとうございました。

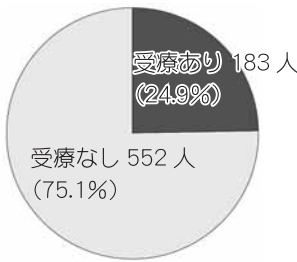
救急医療の受療行動

平成25年度における、安平町の救急出動の実績は左表のとおりとなっています。

【平成25年度 救急車出動件数】

	早来地区	追分地区	合計
救急出動数	248件	141件	389件
搬送先内訳	町外	86件	283件
	町内	55件	106件
安平町人口	5,057人	3,600人	8,657

① 過去10年間に、救急医療を受療したことはありますか？



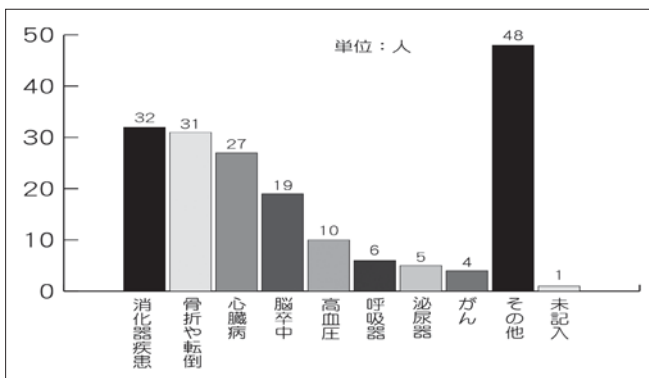
② 受療した医療機関の地域はどこですか？

【受療地域】

町内	13.0%
苫小牧市内	60.9%
千歳市内	14.1%
その他	12.0%

ここからは救急医療を受療した方(183人)の回答を集計したものです。

③ 受療した疾患は？



救急医療と安平町

安平町の救急医療体制は、「いつでも・どこでも・誰でも」適切な救急医療を受けられるように救急医療機関を重要度に依じた三段階で構成されています。

第1次救急医療：帰宅可能な軽症患者が対象。かかりつけ医、苫小牧市夜間・休日急病センター等が対応します。

第2次救急医療：入院治療が必要な重症患者が対象。安平町の第2次医療は苫小牧市立病院と王子総合病院が輪番で対応します。

第3次救急医療：複数の診療科に渡る高度な医療処置を必要とする重篤患者が対象。ドクターヘリによる搬送もこの段階に含まれます。

【受診までに要した時間】

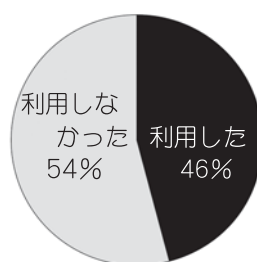
時間	割合
10分以内	9.3%
10～20分	10.4%
20～30分	19.1%
30分～1時間	42.1%
1～2時間	14.8%
不明	4.3%

⑤ 救急車を含め医療機関受診までの時間は？

- 軽症(その日のうちに帰宅) 91人(50%)
- 中等度(3週間未満の入院) 57人(31%)
- 重症(3週間以上の入院) 34人(19%)
- 未記入 1人

④ 症状の程度を教えてください。

⑦ 緊急の際、救急車を利用しましたか？



⑥ 救急医療受療後の通院はありましたか？

