

町道除排雪についてのお願い

今年もこれから本格的な除排雪のシーズンとなり、町民の皆さんも何かとご苦労されることと思います。町では冬期間の交通確保のため除排雪業務を行っています。作業をスムーズに行うために次のことについて、町民の皆さんのご理解とご協力をお願いします。

問合せ 建設課（追分庁舎） ☎ 2496

除雪時間

町道の除雪は、原則として早朝4時から行いますが、降り始めの時間帯や雪の量などにより出動時間が前後する場合があります。除雪作業をスムーズに行うため、ご理解とご協力をお願いします。

路上駐車は、しない・させない!!

路上駐車をされると除雪作業がきれいに行えず、付近の方々が大変迷惑をします。路上駐車は絶対に“しない・させない”ようにお願いします。

排雪は指定の場所へ

排雪は、町が指定している雪捨て場へ運ぶようお願いします。（雪捨て場案内図参照）
※安平地区雪捨て場位置が変更となっていますのでご注意ください。

道路に雪を捨てないで!!

宅地内の雪を道路に出すと、交通障害や交通事故などの原因となる恐れがあります。道路に雪を捨てないようにお願いします。

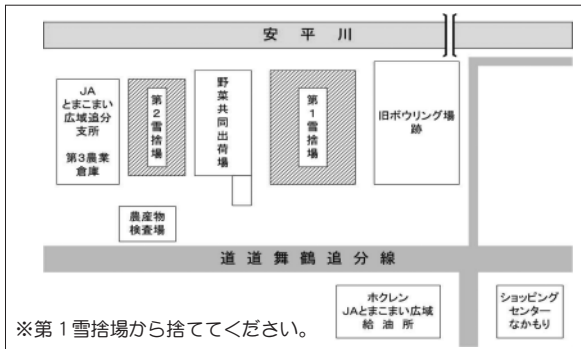
玄関先に残った雪の除雪にご協力を

各家庭で除雪した後に除雪車が道路の雪を置いていくとの苦情が多く寄せられます。限られた予算と除雪機械で対応しているため、玄関先をきれいに除雪することはできません。玄関先に残った雪は、それぞれの家庭で処理していただくようお願いします。

雪捨て場案内図

雪捨て場は多くの方が利用する場所ですので、次の方の利用を考えて奥の方から順次捨ててください。

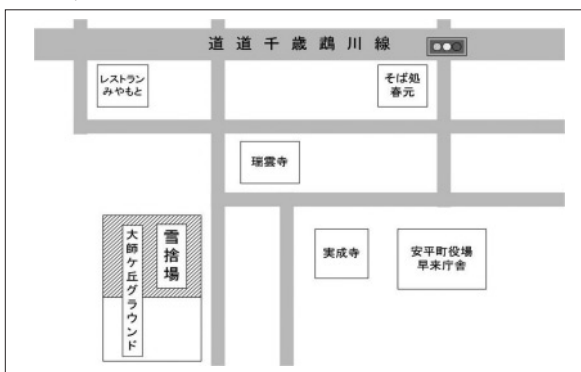
①追分地区



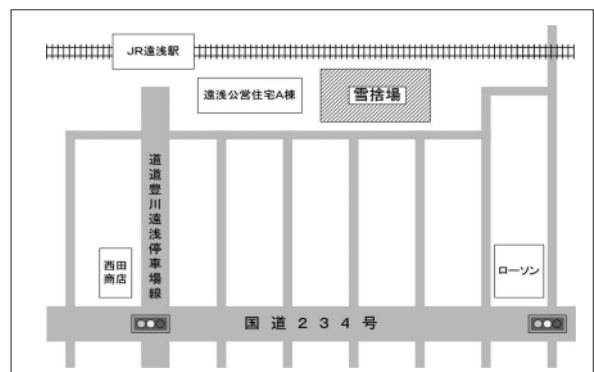
②安平地区



③早来地区



④遠浅地区



※②安平地区雪捨て場位置が今季より変更となっていますので、ご注意ください。

※③早来地区雪捨て場入口は、道路工事中ですので、工事期間中は現地係員の案内に従って通行してください。

【工事名：早来市街南1号線改良舗装工事 規制期間12月30日まで】