

追分小学校 通学路対策箇所図

⑥ 歩道が無く、道路幅が狭いため通行車両が児童と接近する。

○ 対策内容

- ・通学指導【継続】
- ・一時停止標識の更新【済み】
- ・路肩のカラー舗装化【済み】



① 横断歩道、一時停止標識が無い場所を横断している。

○ 対策内容

- ・通学指導の継続
- ・減速を促す路面標示【済み】



② 歩行者用信号が片方しか無く、下校時に信号が見えない状態で横断している。

○ 対策内容

- ・歩行者信号移設【済み】
- ・通学指導【継続】



⑧ 別紙参照

⑨ 別紙参照【新】

③ 横断歩道が無い場所を横断している。

○ 対策内容



- ・通学指導の継続

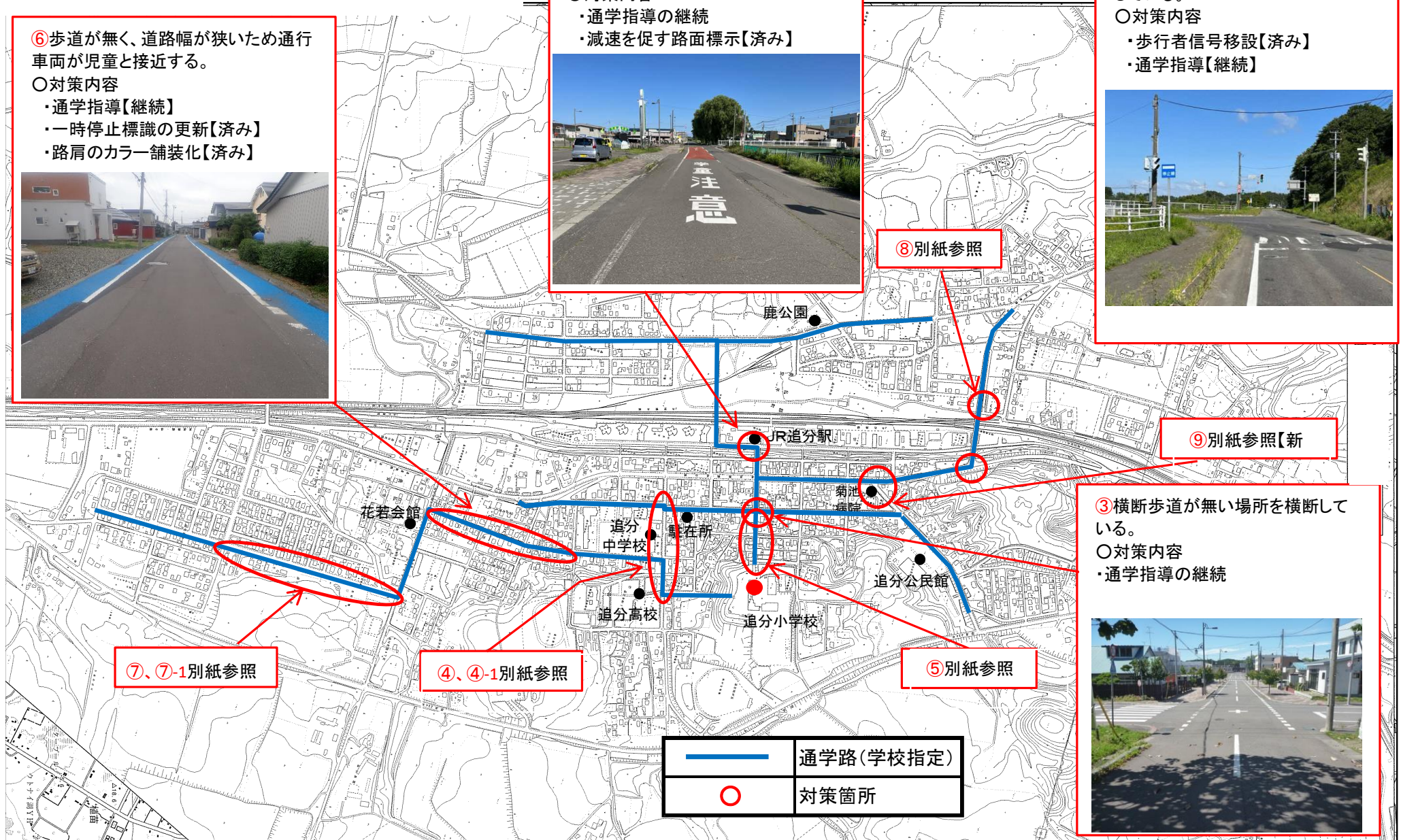


⑦、⑦-1 別紙参照

④、④-1 別紙参照

⑤ 別紙参照

	通学路(学校指定)
	対策箇所



④横断歩道が無い場所を横断している。

○対策内容

- ・通学指導の継続



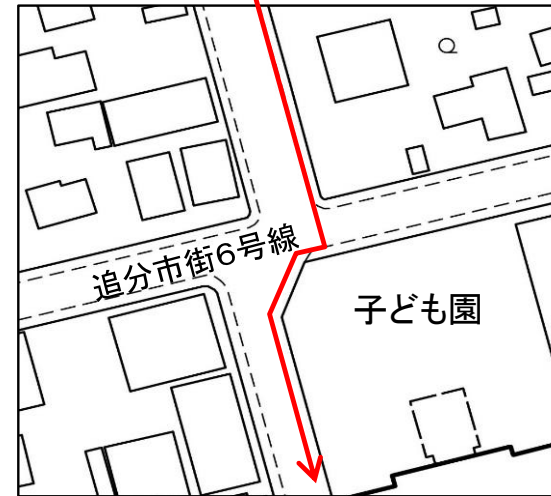
④-1 児童館(子ども園併設)へ下校するにあたり、横断歩道の無い交差点を横断している。…(続き一覧参照)

○対策内容

- ・横断箇所のカラー舗装等の設置【済み】



児童の歩行ルート



⑤歩道が狭く車両と児童が接近する。冬は滑りやすい。

○対策内容

- ・凍結防止剤等の適切な散布【継続】
- ・歩道整備に向け検討
- ・来校者に対してう回通行のお願い【継続】
- ・誤進入車両の抑制対策(看板設置)【継続】



⑦ 歩道舗装が亀裂や剥離が多い。

○対策内容

- ・適切かつ小まめな道路維持補修【済み】



⑧ 周囲から見えにくく児童が孤立する。(防犯上の心配)

○対策内容

- ・防犯啓発看板等の設置【済み】
- ・通学指導の継続



【新規】

⑨横断歩道が無い場所を横断している。

○対策内容

- ・通学指導の継続
- ・カラー舗装等の設置【R6予定】

