

# 子ども・子育て支援事業計画の中間年の見直しについて

## 1. 子ども・子育て支援事業計画とは

平成 24 年 8 月に「子ども・子育て関連 3 法」が成立し、新たな子育て支援の仕組み「子ども・子育て支援新制度」がスタートしています。新制度は、「質の高い幼児期の学校教育・保育の一体的な提供」、「保育の量的拡大・確保」、「地域における子ども・子育て支援の充実」を目的としています。

安平町では、この新制度を円滑に実施し、子どもと子育てを取り巻く福祉、教育、保健、医療、環境、住宅などのあらゆる施策を総合的・一体的に推進するための指針として、平成 27 年度から平成 31 年度までの 5 か年を計画期間とする「安平町子ども・子育て支援事業計画」を平成 27 年 3 月に策定しました。

## 2. 計画の内容と中間年の見直しについて

安平町子ども・子育て支援事業計画では、「ぬくもりにあふれるまちで 育み合い 子どもの笑顔をみんなで支援 ～若者が働き、結婚し、子どもを生み育てながら、安心して暮らせるまちづくり～」を基本理念とし、施策を推進しています。

計画には、教育や保育、地域子ども・子育て支援事業の「量の見込み」やそれに対する「提供体制の確保の内容及びその実施時期（確保方策）」について定められており、計画内容と実態に隔たりが生じた場合は、計画の中間年（平成 29 年度）で見直しを行うこととしています。

なお、計画の見直しにあたっては、計画の策定と同様に、安平町子ども・子育て会議において意見を聴くこととされています。

## 3. 安平町の子どもを取り巻く環境について

計画中の第 2 章「子どもを取り巻く環境」に掲げる、人口の推移、年齢別人口比率等の状況について、計画策定後のデータを 2～5 ページに取りまとめています。

## 4. 中間年の見直しの考え方と見直しについて

直近の人口動向や、教育や保育、地域子ども・子育て支援事業の需給状況を勘案し、計画と大きな隔りがある項目について、計画中の第 4 章「幼児期の学校教育・保育及び地域子ども・子育て支援事業」に掲げる平成 30・31 年度の「量の見込み」と「確保の内容」について見直しを行うこととします。

### 【見直しの概要】

- ①「量の見込み」が実態と乖離しているものについて見直し
- ② 3 号認定について、0 歳児と 1・2 歳児を区分して計画に記載
- ③ 見直した「量の見込み」に対応した「確保の内容」の見直し

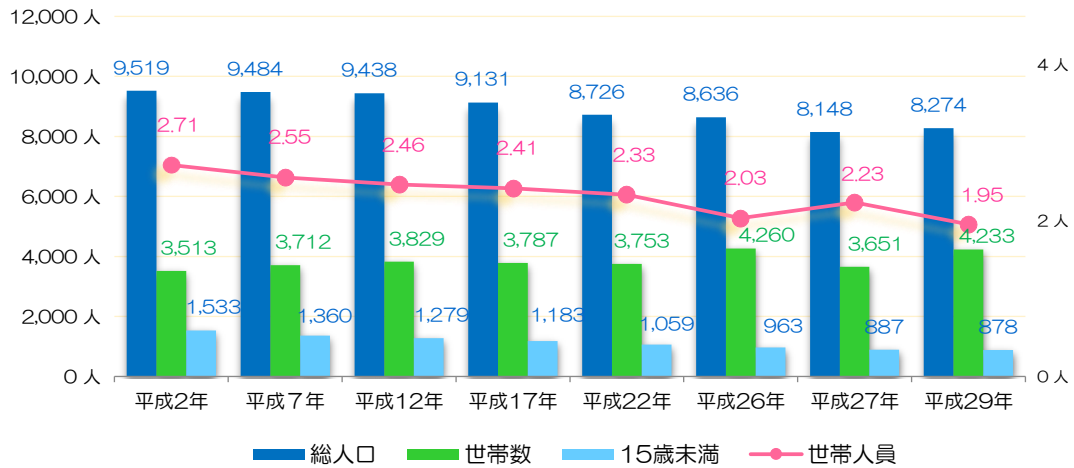
各項目の平成 27 年度からの実績と必要な見直しについて、6 ページ以降に掲載しています。

## 安平町の子どもを取り巻く環境

※計画第2章「子どもを取り巻く環境」から抽出

### 1 - (1) 人口・世帯数の推移【平成27年以降を追加】

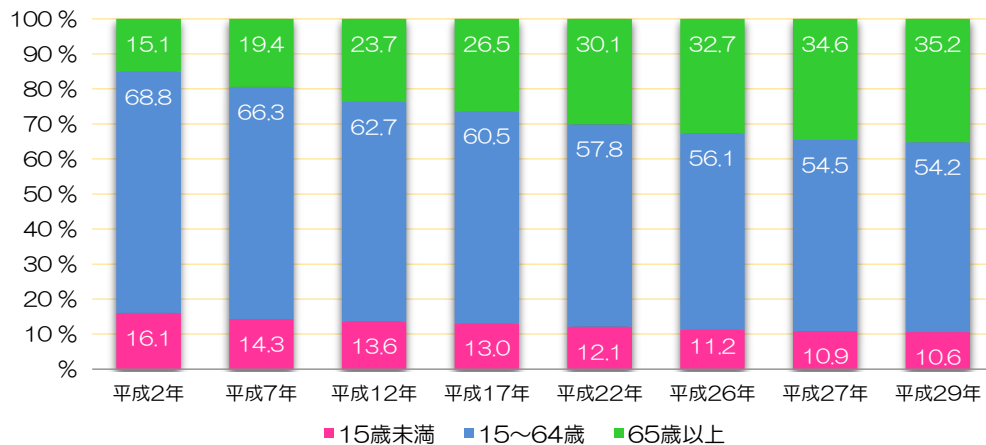
人口/世帯数等の推移



資料：国勢調査、平成26・29年は住民基本台帳人口3月31日現在

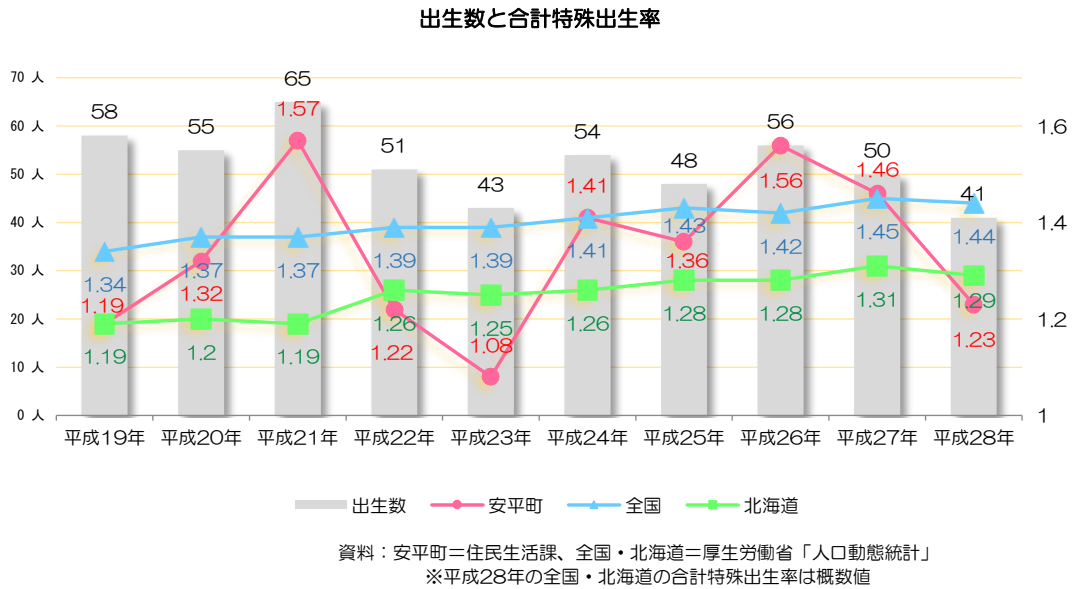
### 1 - (2) 年齢別人口比率【平成27年以降を追加】

年齢別人口の比率

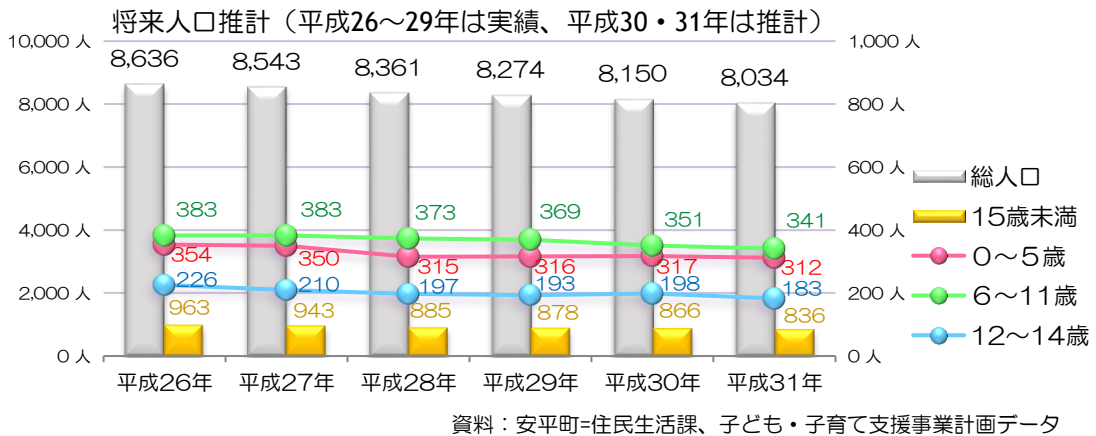
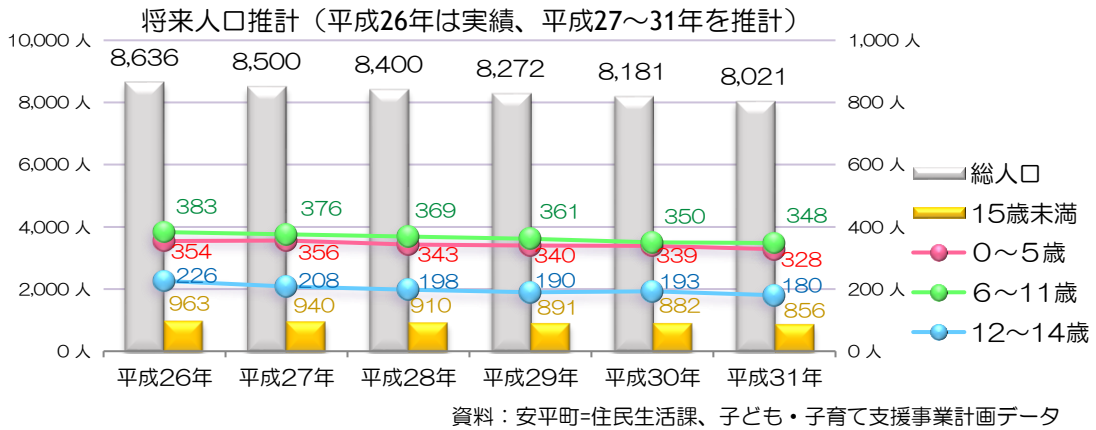


資料：国勢調査、平成26・29年は住民基本台帳人口3月31日現在

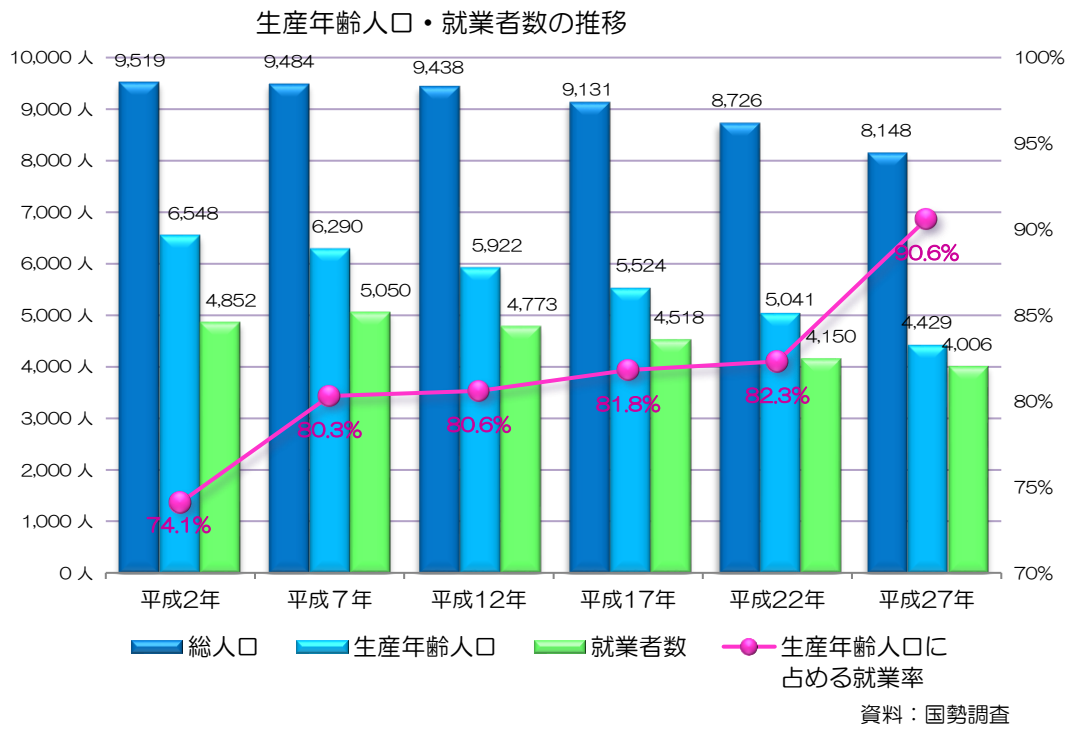
1 - (3) 出生数の推移【平成26年以降を追加】



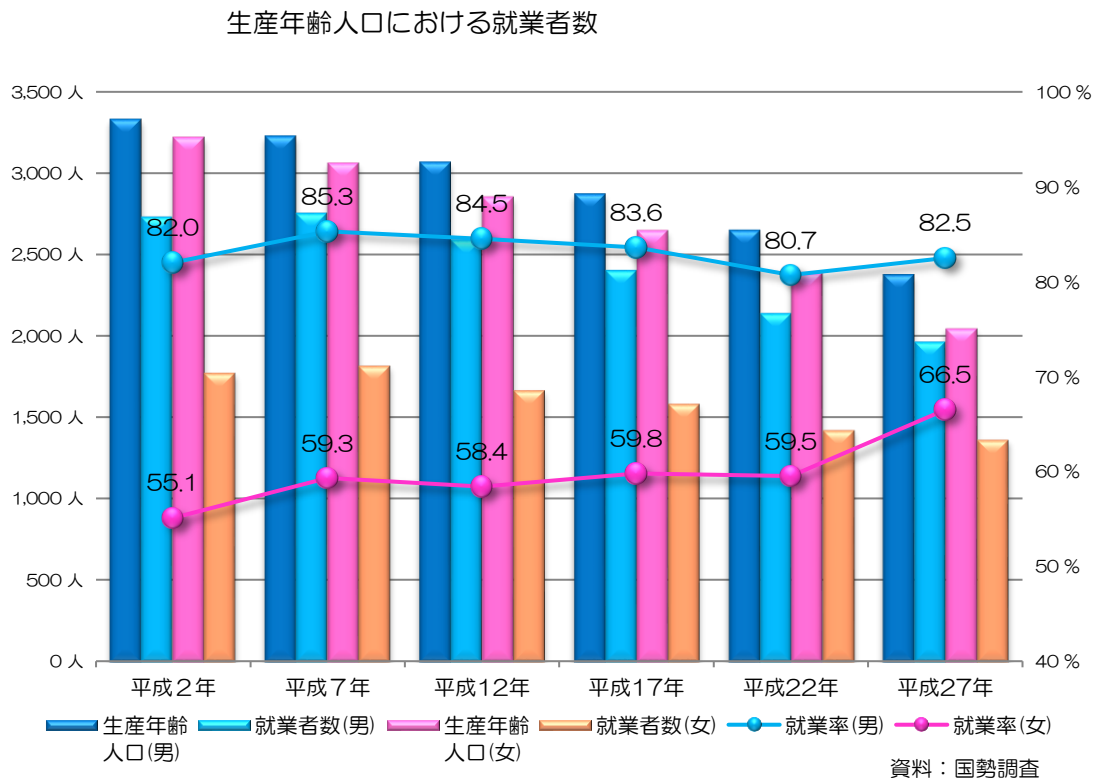
2 将来人口推計 ※比較できるように 上：計画策定時 下：今回推計しなおしたものを記載



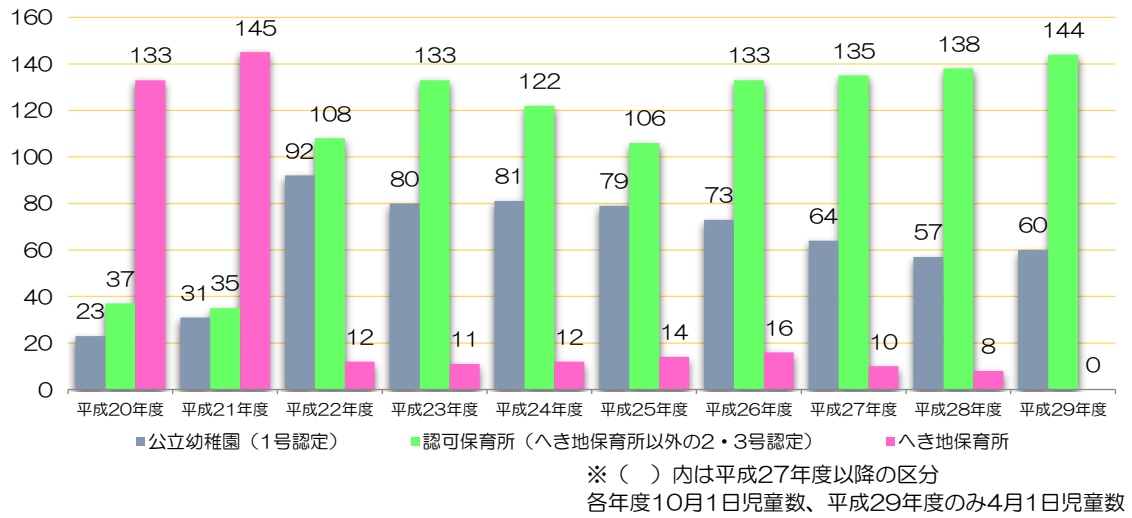
### 3 - ①生産年齢人口・就業者数の推移【平成 27 年を追加】



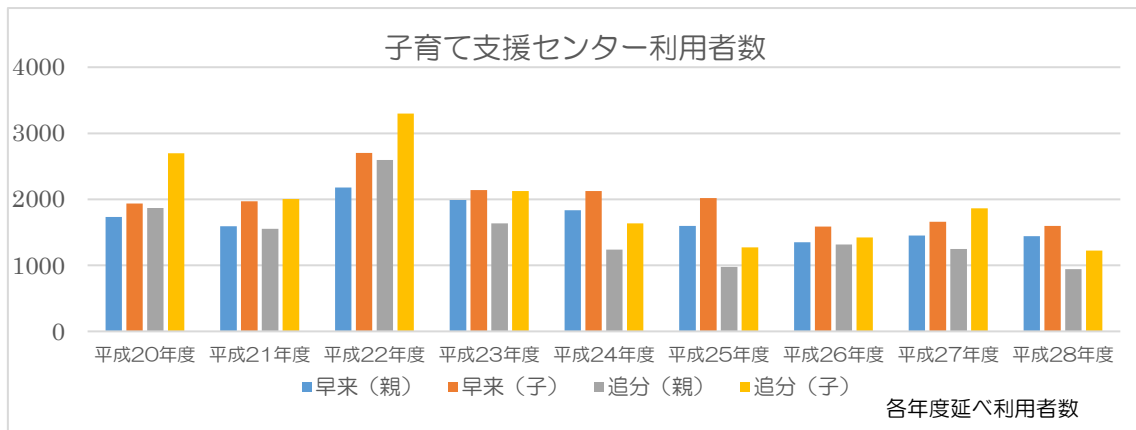
### 3 - ②生産年齢人口における就業者数【平成 27 年を追加】



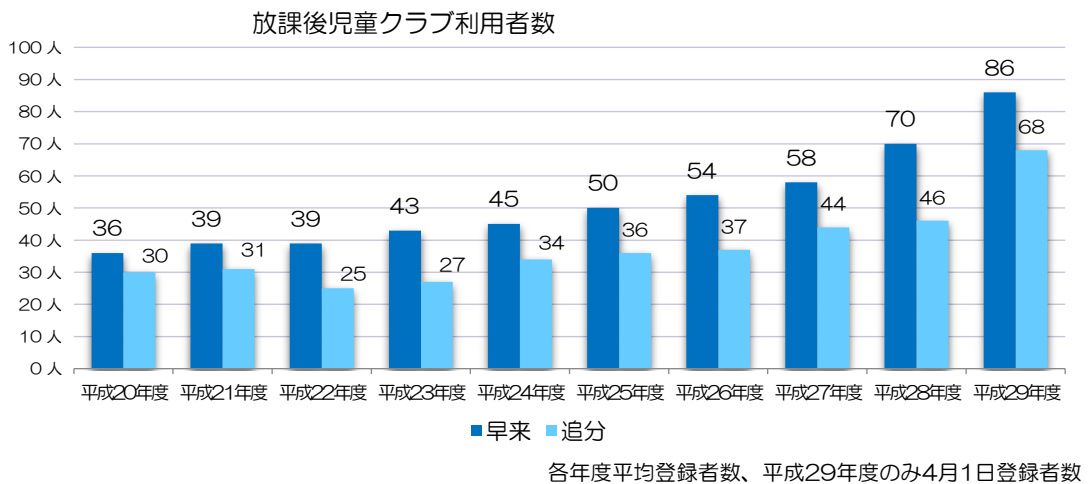
4 - (1) 保育所、幼稚園等利用者数【平成 26 年度以降を追加】



4 - (2) 子育て支援センター利用者数【平成 26 年度以降を追加】



4 - (3) 放課後児童クラブ利用者数【平成 26 年度以降を追加】



### 安平町子ども・子育て支援事業計画【見直し】

幼児期の学校教育・保育

早来地区【見直し前】

年度	認定区分	量の見込み①	確保の内容②		②-①
			教育・保育施設 (認定こども園・幼稚園・保育所)	地域型保育事業 (小規模保育事業等)	
H27	1号認定	56人	60人	0人	4人
	2号認定	63人	60人	0人	△ 3人
	3号認定	34人	30人	0人	△ 4人
H28	1号認定	54人	60人	0人	6人
	2号認定	60人	60人	0人	0人
	3号認定	36人	30人	0人	△ 6人
H29	1号認定	58人	65人	0人	7人
	2号認定	64人	70人	0人	6人
	3号認定	38人	42人	0人	4人
H30	1号認定	62人	65人	0人	3人
	2号認定	68人	70人	0人	2人
	3号認定	40人	42人	0人	2人
H31	1号認定	61人	65人	0人	4人
	2号認定	67人	70人	0人	3人
	3号認定	42人	42人	0人	0人

早来地区【実績と見直し後】

年度	認定区分	量の見込み①	確保の内容②		②-①
			教育・保育施設 (認定こども園・幼稚園・保育所)	地域型保育事業 (小規模保育事業等)	
H27	1号認定	47人	60人	0人	13人
	2号認定	58人	60人	0人	2人
	3号認定(1・2歳児)	25人	24人	0人	△ 1人
	3号認定(0歳児)	0人	6人	0人	6人
H28	1号認定	42人	45人	0人	3人
	2号認定	54人	40人	0人	△ 14人
	3号認定(1・2歳児)	31人	27人	0人	△ 4人
	3号認定(0歳児)	2人	3人	0人	1人
H29	1号認定	44人	45人	0人	1人
	2号認定	60人	55人	0人	△ 5人
	3号認定(1・2歳児)	25人	22人	0人	△ 3人
	3号認定(0歳児)	2人	3人	0人	1人
H30	1号認定	44人	60人	0人	16人
	2号認定	61人	60人	0人	△ 1人
	3号認定(1・2歳児)	26人	24人	0人	△ 2人
	3号認定(0歳児)	2人	6人	0人	4人
H31	1号認定	42人	60人	0人	18人
	2号認定	58人	60人	0人	2人
	3号認定(1・2歳児)	26人	24人	0人	△ 2人
	3号認定(0歳児)	2人	6人	0人	4人

: 実績
  : 見込
  : 見直し後<sub>6</sub>

追分地区【見直し前】

年度	認定区分	量の見込み①	確保の内容②		②-①
			教育・保育施設 (認定こども園・幼稚園・保育所)	地域型保育事業 (小規模保育事業等)	
H27	1号認定	23人	25人	0人	2人
	2号認定	44人	33人	12人	1人
	3号認定	21人	12人	6人	△ 3人
H28	1号認定	22人	25人	0人	3人
	2号認定	42人	33人	12人	3人
	3号認定	21人	12人	6人	△ 3人
H29	1号認定	22人	20人	0人	△ 2人
	2号認定	43人	45人	0人	2人
	3号認定	21人	25人	0人	4人
H30	1号認定	20人	20人	0人	0人
	2号認定	38人	45人	0人	7人
	3号認定	21人	25人	0人	4人
H31	1号認定	19人	20人	0人	1人
	2号認定	36人	45人	0人	9人
	3号認定	21人	25人	0人	4人

追分地区【実績と見直し後】

年度	認定区分	量の見込み①	確保の内容②		②-①
			教育・保育施設 (認定こども園・幼稚園・保育所)	地域型保育事業 (小規模保育事業等)	
H27	1号認定	14人	25人	0人	11人
	2号認定	43人	33人	12人	2人
	3号認定(1・2歳児)	15人	9人	6人	0人
	3号認定(0歳児)	0人	3人	0人	3人
H28	1号認定	16人	20人	0人	4人
	2号認定	32人	28人	7人	3人
	3号認定(1・2歳児)	15人	10人	5人	0人
	3号認定(0歳児)	0人	2人	0人	2人
H29	1号認定	16人	15人	0人	△ 1人
	2号認定	36人	30人	0人	△ 6人
	3号認定(1・2歳児)	20人	17人	0人	△ 3人
	3号認定(0歳児)	1人	3人	0人	2人
H30	1号認定	16人	20人	0人	4人
	2号認定	37人	45人	0人	8人
	3号認定(1・2歳児)	22人	22人	0人	0人
	3号認定(0歳児)	1人	3人	0人	2人
H31	1号認定	17人	20人	0人	3人
	2号認定	38人	45人	0人	7人
	3号認定(1・2歳児)	22人	22人	0人	0人
	3号認定(0歳児)	1人	3人	0人	2人

※見直し前の計画で「2号認定のうち幼児期の学校教育の利用希望が強い方」は、本資料では1号認定に計上

■ : 実績    ■ : 見込    ■ : 見直し後

地域子ども・子育て支援事業

放課後児童健全育成事業（放課後児童クラブ）

早来地区【見直し前】

年度	量の見込み①		確保の内容②	②-①
	低学年	高学年		
H27	41人	36人	75人	△ 2人
H28	44人	32人	75人	△ 1人
H29	43人	32人	75人	0人
H30	40人	32人	75人	3人
H31	38人	34人	75人	3人

早来地区【実績と見直し後】

年度	量の見込み①		確保の内容②	②-①
	低学年	高学年		
H27	44人	8人	75人	23人
H28	69人	15人	75人	△ 9人
H29	64人	23人	75人	△ 12人
H30	59人	23人	90人	8人
H31	53人	26人	90人	11人

■ : 実績    ■ : 見込    ■ : 見直し後

追分地区【見直し前】

年度	量の見込み①		確保の内容②	②-①
	低学年	高学年		
H27	40人	46人	60人	△ 26人
H28	39人	46人	60人	△ 25人
H29	44人	39人	90人	7人
H30	48人	35人	90人	7人
H31	46人	34人	90人	10人

追分地区【実績と見直し後】

年度	量の見込み①		確保の内容②	②-①
	低学年	高学年		
H27	36人	17人	60人	7人
H28	33人	11人	60人	16人
H29	47人	23人	90人	23人
H30	46人	20人	90人	24人
H31	40人	19人	90人	31人

■ : 実績    ■ : 見込    ■ : 見直し後