

安平町の救急医療

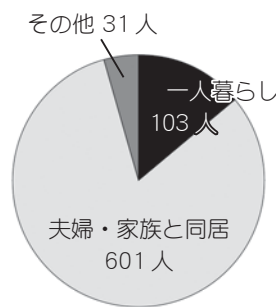
～前期高齢者の救急医療の実態～

町と札幌医科大学医学部公衆衛生講座が、平成26年度に共同で実施した「救急医療に関する調査研究」の結果がまとまりましたので、報告します。

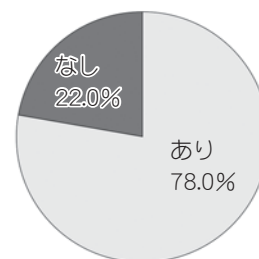
対象は、自立した生活を送っている65歳から74歳までの前期高齢者で、かかりつけ医や病院受療の状況、有病率

家族構成とかかりつけ医について

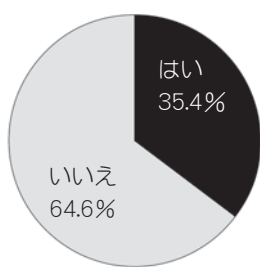
① あなたの家族構成は？



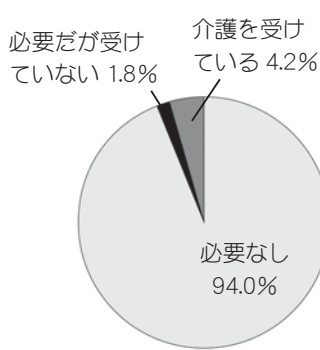
④ かかりつけ医はいますか？



② お仕事をしていますか？



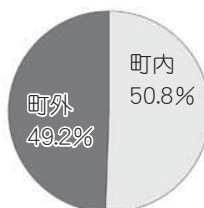
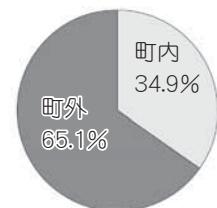
③ 介護・介助の必要性は？



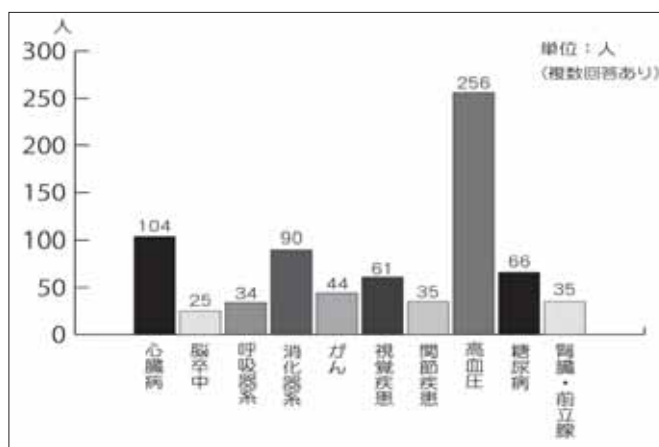
かかりつけ医と町内外の受診状況

【早来地区】

【追分地区】



⑤ どのような病気がかかりつけ医に罹っていますか？



【通院のための交通手段】

金額	割合
自家用車	70.5%
JR	10.6%
徒歩	10.6%
民間バス	4.5%
町内巡回バス	0.9%
その他	2.9%

【通院のための交通費（月）】

金額	割合
1,000円以内	54.1%
1,000～3,000円	32.5%
3,000～5,000円	8.7%
5,000～10,000円	2.1%
その他	2.6%

【医療費（月）】

金額	割合
1,000円以内	9.6%
1,000～3,000円	29.7%
3,000～5,000円	27.7%
5,000～10,000円	19.0%
その他	14.0%

【通院の頻度】

回数	割合
週1回以上	1.7%
月2～3回	9.1%
月1回	79.3%
2か月に1回	6.6%
3か月に1回	1.7%
半年に1回	1.6%